

ΤΕΥΧΟΣ 8^ο
ΙΟΥΛΙΟΣ 2012

ΟΟΣΑ: ΑΥΞΗΣΗ ΤΟΥ ΟΡΙΟΥ ΗΛΙΚΙΑΣ ΣΥΝΤΑΞΙΟΔΟΤΗΣΗΣ ΣΕ ΣΧΕΣΗ ΜΕ ΤΟ ΠΡΟΣΔΟΚΙΜΟ ΖΩΗΣ

ΣΕ ΑΥΤΟ ΤΟ ΤΕΥΧΟΣ:
ΣΕΛ. 1
ΑΥΞΗΣΗ ΤΟΥ ΟΡΙΟΥ ΗΛΙΚΙΑΣ ΣΥΝΤΑΞΙΟΔΟΤΗΣΗΣ

ΣΕΛ. 2
ΕΚΘΕΣΕΙΣ ΑΞΙΟΛΟΓΗΣΗΣ ΓΙΑ ΤΗΝ ΕΛΛΑΔΑ ΣΕ ΘΕΜΑΤΑ ΚΑΤΑΠΟΛΕΜΗΣΗΣ ΤΗΣ ΔΙΕΘΝΟΥΣ ΔΩΡΟΔΟΚΙΑΣ, ΔΙΑΦΑΝΕΙΑΣ ΚΑΙ ΑΝΤΑΛΛΑΓΗΣ ΠΛΗΡΟΦΟΡΙΩΝ ΓΙΑ ΦΟΡΟΛΟΓΙΚΟΥΣ ΣΚΟΠΟΥΣ

ΣΕΛ. 3
ΠΡΑΣΙΝΗ ΑΓΟΡΑ ΕΡΓΑΣΙΑΣ

ΕΠΙΒΡΑΔΥΝΣΗ ΤΗΣ ΑΥΞΗΣΗΣ ΤΩΝ ΔΑΠΑΝΩΝ ΓΙΑ ΤΗΝ ΥΓΕΙΑ

ΣΕΛ. 4
ΟΙΚΟΝΟΜΙΚΕΣ ΕΠΙΘΕΩΡΗΣΕΙΣ ΚΑΝΑΔΑ ΚΑΙ ΟΛΛΑΝΔΙΑΣ

ΣΕΛ. 5
ΠΕΡΙΒΑΛΛΟΝΤΙΚΕΣ ΕΞΕΤΑΣΕΙΣ ΓΕΡΜΑΝΙΑΣ, ΣΛΟΒΕΝΙΑΣ

ΑΠΟΤΕΛΕΣΜΑΤΑ ΡΙΟ+20

ΣΕΛ. 6
ΑΝΤΑΓΩΝΙΣΤΙΚΗ ΠΟΛΗ= ΑΝΤΑΓΩΝΙΣΤΙΚΗ ΟΙΚΟΝΟΜΙΑ

ΑΠΕ ΚΑΙ ΠΕΡΙΦΕΡΕΙΑΚΗ ΑΝΑΠΤΥΞΗ

ΣΕΛ. 7
ENERGY TECHNOLOGY PERSPECTIVES 2012

ΝΕΕΣ ΙΣΟΡΡΟΠΙΕΣ ΣΤΙΣ ΜΕΤΑΝΑΣΤΕΥΤΙΚΕΣ ΡΟΕΣ

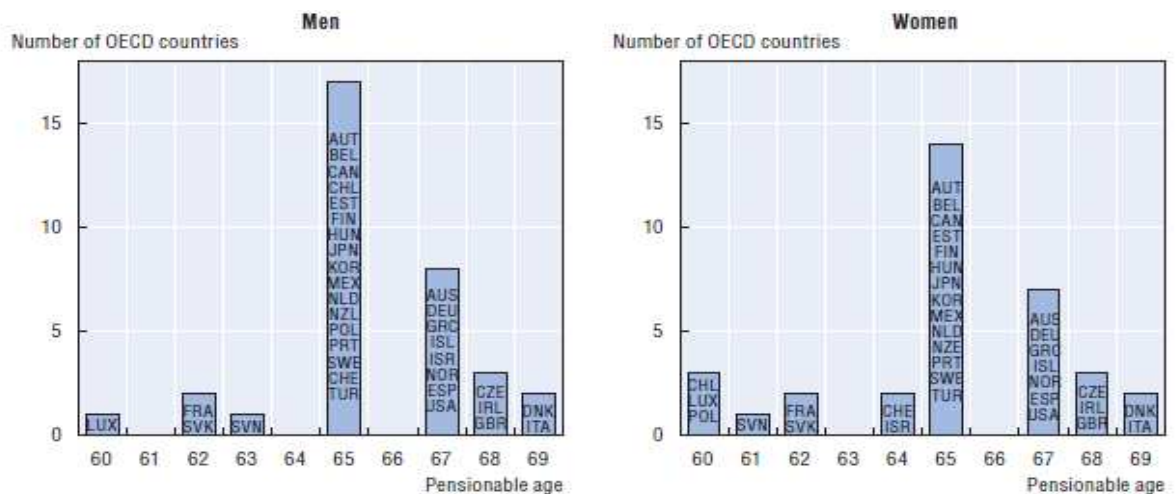
ΣΕΛ. 8
Ο ΟΟΣΑ ΣΤΑ ΜΜΕ HIGHLIGHTS

Σύμφωνα με την έκθεση του ΟΟΣΑ “Pensions Outlook 2012”, λόγω της αύξησης κατά επτά χρόνια του προσδόκιμου ζωής την επόμενη πενήνταετία, οι κυβερνήσεις θα πρέπει να αυξήσουν τα όρια ηλικίας συνταξιοδότησης για να εξασφαλίσουν τη βιωσιμότητα των ασφαλιστικών τους συστημάτων.

Η αύξηση των ορίων συνταξιοδότησης, η σύνδεσή τους με το προσδόκιμο ζωής, καθώς και η άρση των εμποδίων για την περαιτέρω παραμονή στην εργασία, παρά τον αντιδημοφιλή χαρακτήρα τους, θα έχουν θετικές επιπτώσεις στην αντιμετώπιση της παρούσας οικονομικής κρίσης, συμβάλλοντας αφενός στη δημοσιονομική προσαρμογή και στη διασφάλιση της βιωσιμότητας των ασφαλιστικών συστημάτων, και αφετέρου στην προώθηση της ανάπτυξης σύμφωνα με την έκθεση του ΟΟΣΑ αλλά και τις δηλώσεις του Γεν. Γραμματέα του Οργανισμού κ. Angel Gurría. Στον ΟΟΣΑ, 28 από τα 34 κράτη-μέλη βρίσκονται σε διαδικασία αναθεώρησης των ορίων συνταξιοδότησης. Υπολογίζεται ότι τα όρια αυτά θα κυμαίνονται στα 65 έτη στις μισές περίπου χώρες και στα 67 έτη σε 14 χώρες, μεταξύ των οποίων και η Ελλάδα (βλέπε Διάγραμμα 1).

Στις χώρες του ΟΟΣΑ όπου υπάρχει αμιγές δημόσιο σύστημα κοινωνικής ασφάλισης, κάποιος που θα ξεκινήσει να εργάζεται σήμερα, μετά από πλήρη καριέρα, υπολογίζεται ότι η σύνταξή του θα αντιστοιχεί στο 50% των καθαρών αποδοχών που ελάμβανε εν ενεργεία. Σημειώνεται ότι αντίστοιχος εργαζόμενος σε μια από τις 13 χώρες του ΟΟΣΑ που έχει θεσπιστεί υποχρεωτική ιδιωτική ασφάλιση, η σύνταξή του θα είναι ελαφρώς υψηλότερη και θα αντιστοιχεί στο 60% των καθαρών του αποδοχών.

Διάγραμμα 1: Όρια συνταξιοδότησης σε άντρες και γυναίκες



Σε χώρες όπως Γερμανία, Ιρλανδία, ΗΠΑ, όπου η ιδιωτική ασφάλιση είναι εθελοντική και οι δημόσιες συντάξεις σχετικά χαμηλές, οι συνταξιούχοι γνωρίζουν σημαντικές μειώσεις στο εισόδημά τους με αποτέλεσμα να αυξάνονται τα ποσοστά φτώχειας στους ηλικιωμένους. Σε κάθε περίπτωση, ο Οργανισμός υποστηρίζει ότι η καθιέρωση ιδιωτικού συστήματος ασφάλισης μπορεί να μην ενδείκνυται για όλες τις χώρες, λόγω των αρνητικών αναδιανεμητικών επιπτώσεων που έχει για τους χαμηλόμισθους. Στο πλαίσιο αυτό, σε μια χώρα που είναι υποχρεωτική η ιδιωτική ασφάλιση για χορήγηση σύνταξης, ο ΟΟΣΑ συστήνει ένα σύστημα όπου θα υπάρχει αυτόματη υπαγωγή του ασφαλισμένου στην ιδιωτική ασφάλιση, χωρίς όμως αυτή να είναι αμετάκλητη, αλλά, αντίθετα, θα υπάρχει η δυνατότητα υπαναχώρησης μέσα σε συγκεκριμένο χρονικό διάστημα.

Εάν η επιλογή μιας χώρας είναι η χρήση ιδιωτικών συστημάτων ασφάλισης για χορήγηση σύνταξης, ο Οργανισμός προτείνει τη χορήγηση φοροαπαλλαγών για να αυξηθούν τα κίνητρα για τους πολίτες να συμμετέχουν σε συνδυασμό με αύξηση των εισφορών ώστε να εξασφαλίζεται ένα ικανοποιητικό συντάξιμο εισόδημα.

Περισσότερες πληροφορίες:

http://www.oecd.org/document/35/0,3746,en_21571361_44315115_50555875_1_1_1_1,00.html



ΠΡΟΒΛΗΜΑΤΙΣΜΟΣ ΚΑΙ ΣΥΣΤΑΣΕΙΣ ΤΟΥ ΟΟΣΑ ΣΤΗΝ ΕΛΛΑΔΑ ΓΙΑ ΤΑΧΥΤΕΡΗ ΔΙΕΡΕΥΝΗΣΗ ΚΑΙ ΕΓΚΑΙΡΗ ΠΑΡΟΧΗ ΣΤΟΙΧΕΙΩΝ ΣΕ ΥΠΟΘΕΣΕΙΣ ΔΙΕΘΝΟΥΣ ΔΩΡΟΔΟΚΙΑΣ

Στις 20 Ιουνίου 2012 δημοσιεύτηκε η Έκθεση του ΟΟΣΑ για την αξιολόγηση της εφαρμογής από την Ελλάδα της Συνθήκης του ΟΟΣΑ για την «Καταπολέμηση των Δωροδοκιών σε Ξένους Δημόσιους Αξιωματούχους στις Διεθνείς Συναλλαγές». Στην εν λόγω έκθεση, εκφράζεται ο προβληματισμός της Ομάδας Εργασίας του ΟΟΣΑ για τη μη-διερεύνηση υποθέσεων Δωροδοκίας και τη μη έγκαιρη παροχή στοιχείων προς τον ΟΟΣΑ για τις υποθέσεις που βρίσκονται υπό διερεύνηση από τις ελληνικές αρχές. Εξετάζοντας το ενδεχόμενο οι αδυναμίες που διαπιστώθηκαν να οφείλονται στην τρέχουσα οικονομική κρίση και στις προσπάθειες δημοσιονομικής προσαρμογής της χώρας μας, η Ομάδα Εργασίας θα προχωρήσει σε δεύτερη συμπληρωματική αξιολόγηση προκειμένου να διαπιστώσει τυχόν πρόοδο. Το πότε θα διεξαχθεί η δεύτερη αξιολόγηση θα αποφασιστεί τον Ιούνιο του 2013. Στο πλαίσιο αυτό, η Ομάδα Εργασίας του ΟΟΣΑ κάνει τις ακόλουθες συστάσεις προς τις ελληνικές αρχές για την καταπολέμηση της διεθνούς δωροδοκίας:

- Διερεύνηση και άσκηση διώξεων στις υποθέσεις αλλοδαπής δωροδοκίας, όπου ενδείκνυται.
 - Περιορισμός της πολυνομίας στις διατάξεις αντιμετώπισης της δωροδοκίας.
 - Βελτίωση της ενημέρωσης για τα αδικήματα αλλοδαπής δωροδοκίας, ιδίως μεταξύ δικαστών και εισαγγελέων.
 - Θέσπιση σχετικής νομοθεσίας για την προστασία των πληροφοριοδοτών (whistleblowers).
- Στην Έκθεση του ΟΟΣΑ επισημαίνονται και σημαντικές θετικές εξελίξεις, όπως η πρόοδος που έχει επιτευχθεί στην καταπολέμηση ξεπλύματος μαύρου χρήματος και στην υιοθέτηση νομοθεσίας για την απαγόρευση συμμετοχής σε διαγωνισμούς δημοσίων προμηθειών εταιριών που έχουν δωροδοκήσει ξένους δημόσιους λειτουργούς.

Περισσότερες πληροφορίες:

http://www.oecd.org/department/0,3355,en_2649_34855_1_1_1_1_1,00.html

ΔΙΑΦΑΝΕΙΑ ΚΑΙ ΑΝΤΑΛΛΑΓΗ ΠΛΗΡΟΦΟΡΙΩΝ ΓΙΑ ΦΟΡΟΛΟΓΙΚΟΥΣ ΣΚΟΠΟΥΣ – ΑΞΙΟΛΟΓΗΣΗ ΕΛΛΑΔΑΣ

Σύμφωνα με τον ΟΟΣΑ, το φορολογικό νομοθετικό πλαίσιο της Ελλάδας προβλέπει και ρυθμίζει επαρκώς τη διαφάνεια και την ανταλλαγή πληροφοριών για φορολογικούς σκοπούς. Η εφαρμογή του υπάρχοντος νομοθετικού πλαισίου περιλαμβάνει:

- τη σύναψη Συμβάσεων Αποφυγής Διπλής Φορολογίας (ΣΑΔΦ)
- την ανταλλαγή πληροφοριών για φορολογικούς σκοπούς
- τη διατήρηση βάσης δεδομένων για το ιδιοκτησιακό καθεστώς των ελληνικών εταιριών, εταιρικών συμπράξεων, ενώσεων και ιδρυμάτων
- την υποχρέωση τήρησης λογιστικών αρχείων 5ετίας από τις επιχειρήσεις, τα υποκαταστήματα πολυεθνικών, τις εταιρικές συμπράξεις και τους μη κερδοσκοπικούς οργανισμούς.

Η Ελλάδα εμφανίζει ικανοποιητική απόδοση στην ανταλλαγή πληροφοριών (λογιστικών, ιδιοκτησιακού καθεστώτος κλπ). Το Υπουργείο Οικονομικών διατηρεί άρτια βάση δεδομένων και έχει τη δυνατότητα πρόσβασης σε τραπεζικές, λογιστικές, ιδιοκτησιακού καθεστώτος και προσωπικών δεδομένων πληροφορίες.

Εργαλεία όπως οι διμερείς συμβάσεις με άλλα κράτη, οι 55 ΣΑΔΦ και μια συμφωνία ανταλλαγής φορολογικών πληροφοριών βοηθούν στην ανταλλαγή πληροφοριών με αποτελεσματικό τρόπο μεταξύ της Ελλάδας και των βασικών εμπορικών εταίρων της, των υπολοίπων χωρών της ΕΕ και των περισσότερων χωρών του ΟΟΣΑ. Στις 21 Φεβρουαρίου 2012, η Ελλάδα υπέγραψε την Πολυμερή Σύμβαση του ΟΟΣΑ για την Αμοιβαία Διοικητική Συνδρομή σε Φορολογικά Θέματα. Ο Οργανισμός αναγνωρίζει την ικανοποιητική ανταλλαγή πληροφοριών μεταξύ της Ελλάδας και των συνεργαζόμενων αρχών από άλλες χώρες αλλά σημειώνει την ανάγκη για επιτάχυνση της διαδικασίας ανταλλαγής των στοιχείων. Σχετικά αργός είναι και ο ρυθμός κύρωσης των συμφωνιών για την ανταλλαγή πληροφοριών. Στην περαιτέρω βελτίωση της διαδικασίας ανταλλαγής πληροφοριών πιθανόν να συμβάλει η πρόσφατη αναθεώρηση των χρησιμοποιούμενων πρακτικών καθώς και η βελτίωση του μητρώου επιχειρήσεων ως προς τα φορολογικά δεδομένα.

Περισσότερες πληροφορίες:

<http://www.eoi-tax.org/jurisdictions/GR#peerreview>



ΟΦΕΛΗ ΚΑΙ ΠΡΟΣΚΛΗΣΕΙΣ ΓΙΑ ΤΗΝ «ΠΡΑΣΙΝΗ» ΑΓΟΡΑ ΕΡΓΑΣΙΑΣ

Ποια η επίδραση στην αγορά εργασίας από τη στροφή στην πράσινη ανάπτυξη;

Η πρόσφατη έκθεση του ΟΟΣΑ με τίτλο «The jobs potential of a Shift towards a low-carbon Economy» αναλύει σε βάθος τις επιπτώσεις στη μετεξέλιξη της αγοράς εργασίας. Σύμφωνα με τον ΟΟΣΑ, η μετάβαση θα φέρει και οφέλη με τη δημιουργία νέων θέσεων εργασίας αλλά θα δημιουργήσει και κινδύνους που πρέπει να αντιμετωπιστούν. Η πρόκληση για την αγορά εργασίας αλλά και τις πολιτικές για τις επιδεξιότητες (skills policies) είναι να μεγιστοποιηθούν τα οφέλη για τους εργαζομένους και συγχρόνως να διασφαλιστεί η δίκαιη κατανομή του κόστους μετάβασης. Οι τρεις βασικές προτεραιότητες για την προσαρμογή των υφιστάμενων πολιτικών στη νέα πραγματικότητα είναι: (α) υποστήριξη μιας ήπιας ανακατανομής των εργαζομένων στις νέες δραστηριότητες και τους νέους τομείς, (β) υποστήριξη της περιβαλλοντικής καινοτομίας με όλους τους τρόπους και τα διαθέσιμα οικονομικά εργαλεία παράλληλα με τη μετεκπαίδευση των εργαζομένων στους νέους τομείς,

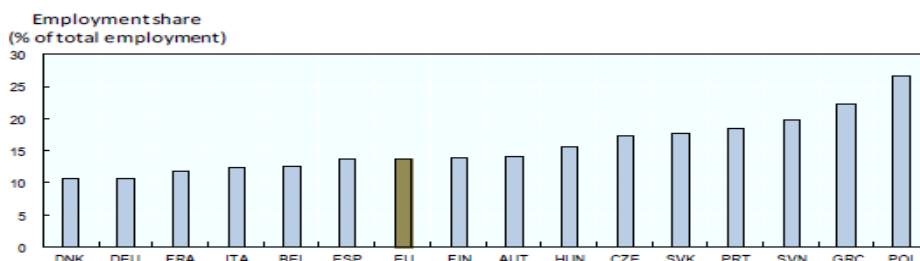
(γ) αναδιαμόρφωση των φόρων και των κινήτρων ώστε το κόστος των περιβαλλοντικών πολιτικών να μην αποτελέσει εμπόδιο στην απασχόληση. Ακόμη και εργαζόμενοι που βρίσκονται ψηλά στην ιεραρχία μιας επιχείρησης και στο μέσο της επαγγελματικής τους καριέρας θα πρέπει να έχουν πρόσβαση σε «πράσινη» μετεκπαίδευση για να μπορέσουν να προσαρμοστούν στις νέες ανάγκες.

Στο μέλλον, αναμένεται μείωση των θέσεων εργασίας στους ρυπογόνους τομείς της οικονομίας. Στο Διάγραμμα 1 παρουσιάζεται το ποσοστό επί του συνόλου των εργαζομένων στους πιο ρυπογόνους κλάδους της οικονομίας, σε χώρες της ΕΕ. Στην Ελλάδα, το 25% περίπου των εργαζομένων απασχολείται σε ρυπογόνες δραστηριότητες. Το ποσοστό αυτό είναι από τα υψηλότερα στην Ευρώπη, μετά από αυτό της Πολωνίας.

Περισσότερες πληροφορίες:

http://www.oecd.org/document/50/0,3746,en_2649_37457_50501490_1_1_1_37457,00.html

Διάγραμμα 1. Ποσοστό απασχόλησης στους ρυπογόνους κλάδους της οικονομίας, ΕΕ



ΕΠΙΒΡΑΔΥΝΣΗ ΤΗΣ ΑΥΞΗΣΗΣ ΤΩΝ ΔΑΠΑΝΩΝ ΓΙΑ ΤΗΝ ΥΓΕΙΑ

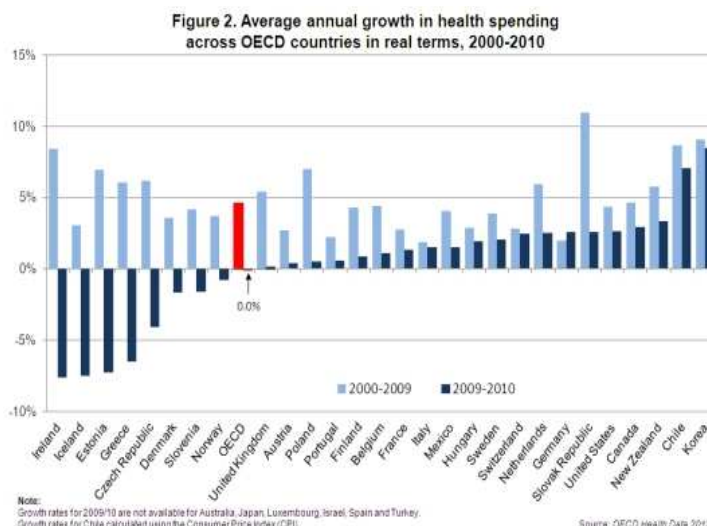
Τα τελευταία στατιστικά στοιχεία του ΟΟΣΑ δείχνουν μια επιβράδυνση της ανάπτυξης ή ακόμη και πτώση των δαπανών για την υγεία. Ενώ την περίοδο 2000-2009 οι δαπάνες για την υγεία αυξάνονταν, σε πραγματικούς όρους, κατά 5% ανά έτος, το 2010 σημειώθηκε μηδενική αύξηση των δαπανών. Η πτώση των μεγεθών οφείλεται και στις περικοπές των δημοσίων δαπανών για την υγεία κατά 0,5% (2010), κυρίως στις ευρωπαϊκές χώρες.

Συγκεκριμένα, οι κυβερνητικές πολιτικές για περιστολή των δημοσίων δαπανών οδήγησαν και σε περικοπή των δαπανών για την υγεία αντίστοιχα π.χ. 7,6% στην Ιρλανδία, 7,5% στην Ισλανδία. Όσον αφορά την Ελλάδα, οι εκτιμήσεις δείχνουν ότι η συνολική δαπάνη για την υγεία μειώθηκε κατά 6,5% το 2010 ενώ την προηγούμενη δεκαετία (2000-2009) σημειωνόταν ετήσια αύξηση κατά μέσο όρο 6%.

Περισσότερες πληροφορίες :

http://www.oecd.org/document/30/0,3746,en_2649_33929_12968734_1_1_1_1,00.html

Διάγραμμα 1. Μέση ετήσια αύξηση στις δαπάνες υγείας, 2000-2010



Note: Growth rates for 2009-10 are not available for Australia, Japan, Luxembourg, Israel, Spain and Turkey. Growth rates for Chile calculated using the Consumer Price Index (CPI).

Source: OECD Health Data 2012



ΟΙΚΟΝΟΜΙΚΕΣ ΕΠΙΘΕΩΡΗΣΕΙΣ ΚΡΑΤΩΝ-ΜΕΛΩΝ ΤΟΥ ΟΟΣΑ

ΠΡΩΘΗΣΗ ΤΗΣ ΚΑΙΝΟΤΟΜΙΑΣ ΚΑΙ ΕΠΕΝΔΥΣΗ ΣΤΟ ΑΝΘΡΩΠΙΝΟ ΚΕΦΑΛΑΙΟ ΓΙΑ ΤΗ ΔΙΑΤΗΡΗΣΗ ΤΟΥ ΥΨΗΛΟΥ ΒΙΟΤΙΚΟΥ ΕΠΙΠΕΔΟΥ ΣΤΟΝ ΚΑΝΑΔΑ

Η έγκαιρη δημοσιονομική στήριξη της οικονομίας, τα χαμηλά επιτόκια, το εύρωστο τραπεζικό σύστημα και τα έσοδα από την εκμετάλλευση των φυσικών πόρων, βοήθησαν τον Καναδά να αντιμετωπίσει αποτελεσματικά τις επιπτώσεις της παγκόσμιας οικονομικής κρίσης. Ο ΟΟΣΑ προβλέπει μεγέθυνση του ΑΕΠ κατά 2,6% το 2013, ανεργία κάτω του 7%, πληθωρισμό λίγο πάνω από το 2%, δημοσιονομικό έλλειμμα στο 3,5% του ΑΕΠ το 2012 και δημόσιο χρέος στο 84,5% του ΑΕΠ με το ισοζύγιο τρεχουσών συναλλαγών ελλειμματικό. Η μεγαλύτερη μακροχρόνια πρόκληση είναι η αναστροφή της πτωτικής τάσης της παραγωγικότητας που διευρύνει το χάσμα που τη χωρίζει από τις ΗΠΑ (Διάγραμμα 1).

Η αύξηση του εισοδήματος ήταν σημαντικά μεγαλύτερη στις πλούσιες σε φυσικούς πόρους δυτικές περιφέρειες της χώρας.

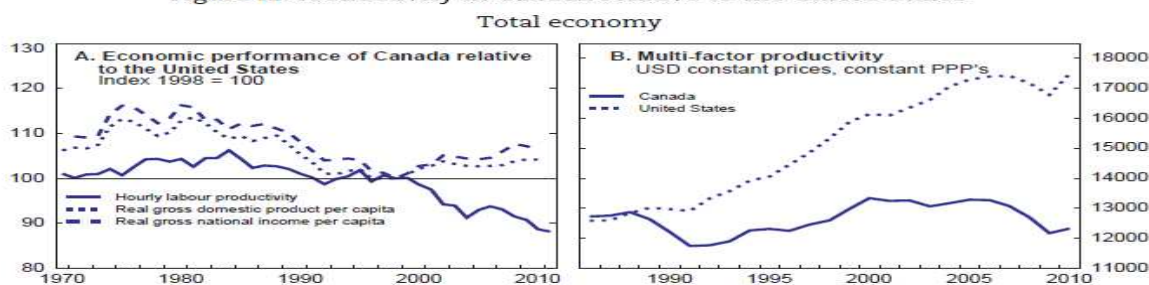
Για την ενίσχυση του ανθρώπινου κεφαλαίου ο ΟΟΣΑ συστήνει την αύξηση της ποιότητας της τριτοβάθμιας εκπαίδευσης και της διευκόλυνσης της πρόσβασης σε αυτή σε φοιτητές που προέρχονται από τα χαμηλότερα εισοδηματικά κοινωνικά στρώματα.

Επίσης, συστήνεται η «στοχευμένη» οικονομική στήριξη σε φοιτητές, η προσέλκυση αλλοδαπών φοιτητών με τη διευκόλυνση παραμονής τους στη χώρα καθώς και η διαφοροποίηση των πανεπιστημίων σε αυτά που παρέχουν εκπαίδευση και σε αυτά που εξειδικεύονται στην έρευνα.

Περισσότερες Πληροφορίες:

http://www.oecd.org/document/30/0,3746,en_2649_34111_50_538526_1_1_1_1,00.html

Figure 11. Productivity in Canada relative to the United States



Διάγραμμα 1.
Παραγωγικότητα Καναδά σε σχέση με ΗΠΑ.

ΜΕΙΩΣΗ ΔΑΠΑΝΩΝ ΥΓΕΙΑΣ ΚΑΙ ΜΕΤΑΡΡΥΘΜΙΣΗ ΣΤΗΝ ΑΓΟΡΑ ΕΡΓΑΣΙΑΣ ΑΠΑΡΑΙΤΗΤΕΣ ΣΤΗΝ ΟΛΛΑΝΔΙΑ

Η Ολλανδία ανέκαμψε σχετικά γρήγορα μετά την ύφεση του 2009 κυρίως χάρη στις επιδόσεις της στο διεθνές εμπόριο. Η Ολλανδία επιστρέφει, λόγω της παγκόσμιας οικονομίας, σε ήπια ύφεση το 2012 (-0,6% μείωση του ΑΕΠ). Η ανεργία παραμένει χαμηλή (5,3% το 2012), ο πληθωρισμός αναμένεται να υποχωρήσει στο 1,5% το 2013, το δημοσιονομικό έλλειμμα προβλέπεται σε 4,3% το 2012 και το δημόσιο χρέος της γενικής κυβέρνησης σε 70,9% του ΑΕΠ. Το πλεόνασμα του ισοζυγίου τρεχουσών συναλλαγών θα εξακολουθήσει να είναι το υψηλότερο στην ευρωζώνη (8,7% του ΑΕΠ το 2012). Οι σημαντικές απώλειες πλούτου που σημειώθηκαν κατά τη διάρκεια της κρίσης σε συνδυασμό με την υπερχρέωση των νοικοκυριών συνιστούν σημαντικούς κινδύνους και απειλούν την Ολλανδική οικονομία (Πίνακας 1). Ο ΟΟΣΑ θεωρεί ότι έμφαση θα πρέπει να δοθεί σε διαρθρωτικές μεταρρυθμίσεις για την αντιμετώπιση της γήρανσης του πληθυσμού και για την αύξηση της απασχόλησης.

Σε σχέση με τον πρώτο στόχο, η συγκράτηση του ρυθμού αύξησης των δαπανών υγείας είναι αποφασιστικής σημασίας και ο ΟΟΣΑ επαινεί τις Ολλανδικές αρχές για την πρωτοβουλία ενίσχυσης του ανταγωνισμού πχ μεταξύ των ασφαλιστικών εταιρειών. Ο ΟΟΣΑ θεωρεί ότι πρέπει να αυξηθούν τα κίνητρα συμμετοχής στο εργατικό δυναμικό και κινητικότητας της εργασίας που σήμερα είναι πολύ χαμηλή με απλούστευση των σχετικών διαδικασιών, μείωση των αποζημιώσεων απόλυσης και αποκέντρωση της διαδικασίας διαμόρφωσης των μισθών. Ο ΟΟΣΑ δείχνει επιφυλακτικός στη νέα Ολλανδική «βιομηχανική πολιτική» προώθησης ορισμένων τομέων, καθώς μπορεί να καταλήξει να ευνοεί συγκριμένους κλάδους και επιχειρήσεις.

Περισσότερες Πληροφορίες:

http://www.oecd.org/document/7/0,3746,en_2649_37443_505_22247_1_1_1_37443,00.html

Table 2. Households' mortgage debt
As a percentage of GDP

	1995	2000	2005	2010
Austria	36.9	41.2	47.5	50.9
Belgium	33.8	36.4	41.0	51.4
Denmark	--	--	108.9	133.9
Euro area ¹	--	43.9	54.4	62.0
Finland	--	--	45.7	59.8
France	32.5	33.3	40.8	53.1
Germany	55.9	67.8	66.0	58.5
Ireland	--	--	80.2	113.6
Italy	13.1	18.9	30.6	41.4
Netherlands	56.7	83.6	109.1	123.0
Norway	58.8	54.2	70.6	83.8
Spain	28.4	43.0	68.2	82.5
Sweden	45.9	50.2	64.3	82.2
United Kingdom	54.7	56.4	76.9	85.4

Πίνακας 1. Υπερχρέωση Νοικοκυριών (ως ποσοστό του ΑΕΠ)



ΓΕΡΜΑΝΙΑ, ΕΝΑ ΕΡΓΑΣΤΗΡΙΟ ΠΡΑΣΙΝΗΣ ΑΝΑΠΤΥΞΗΣ ...

Η Γερμανία έχει πετύχει μέσα από συνεκτικά σχεδιασμένες πολιτικές να περιορίσει σημαντικά τις ανάγκες της σε άνθρακα, ενέργεια και φυσικούς πόρους, σύμφωνα με την πρόσφατη έκθεση του ΟΟΣΑ.

Οι αυστηρές περιβαλλοντικές απαιτήσεις λόγω της έντονης βιομηχανικής δραστηριότητας της, την ώθησαν να αναζητήσει νέους τρόπους οικονομικής ανάπτυξης. Σήμερα, η Γερμανία θεωρείται πρωτοπόρα στον τομέα των περιβαλλοντικών αγαθών και υπηρεσιών, μια νέα βιομηχανία με νέες θέσεις εργασίας, η αξία της οποίας θα φτάσει τα 300 δις ευρώ το 2020.

Ωστόσο, ο ΟΟΣΑ μέσα από 29 συστάσεις προς τη Γερμανία, επισημαίνει ότι πρέπει να αντιμετωπιστούν ζητήματα όπως η ποιότητα του νερού και του αέρα, η προστασία της βιοποικι-

λότητας και η αποδέσμευση της παραγωγής ενέργειας από τον άνθρακα. Οι συστάσεις του Οργανισμού περιλαμβάνουν: (α) αξιολόγηση των επιπτώσεων των οικονομικών πολιτικών στο περιβάλλον, (β) σχεδιασμό χρηματοδοτικής στήριξης της πράσινης καινοτομίας και μόχλευση του ιδιωτικού κεφαλαίου επενδύσεων, (γ) συστηματική αξιολόγηση των περιβαλλοντικών επιπτώσεων των κρατικών επιδοτήσεων, (δ) φορολόγηση της ενέργειας σε τομείς που δεν καλύπτονται από το Ευρωπαϊκό Σύστημα Εμπορίας Αδειών Ρύπων (EU-ETS) και παροχή μιας ενιαίας τιμής άνθρακα σε όλη την οικονομία.

Περισσότερες πληροφορίες:

http://www.oecd.org/document/53/0,3746,en_2649_3746_5_50475829_1_1_1_37465,00.html

Η ΣΛΟΒΕΝΙΑ ΧΡΕΙΑΖΕΤΑΙ ΝΑ «ΠΡΑΣΙΝΙΣΕΙ» ΤΗΝ ΟΙΚΟΝΟΜΙΚΗ ΤΗΣ ΑΝΑΚΑΜΨΗ

Στην 1η Περιβαλλοντική Έκθεση της Σλοβενίας επισημαίνεται ότι, η στροφή προς την πράσινη ανάπτυξη, με πράσινους φόρους, αποτελεσματικότερη χρήση της δημόσιας και ιδιωτικής χρηματοδότησης, προώθηση της οικο-καινοτομίας, θα μπορούσε να δώσει ώθηση στην παραγωγικότητα και την ανταγωνιστικότητα της χώρας ενώ παράλληλα θα σταθεροποιούσε τη δημοσιονομική της θέση.

Ο ΟΟΣΑ αναγνωρίζει τις προσπάθειες της χώρας για καλύτερη περιβαλλοντική διαχείριση αλλά διαπιστώνει αργούς ρυθμούς στην εφαρμογή των σχετικών πολιτικών. Ακόμα κι αν η ένταξη της Σλοβενίας στην ΕΕ (2004) επέδρασε θετικά, υπάρχει ακόμα περιθώριο για βελτίωση σε τομείς όπως η διαχείριση αποβλήτων, ο χωροταξικός σχεδιασμός σε τοπικό επίπεδο και οι μεταφορές.

Περισσότερες πληροφορίες: http://www.oecd.org/document/1/0,3746,en_2649_37465_50508097_1_1_1_37465,00.html

ΑΠΟΓΟΝΤΕΥΤΙΚΑ ΤΑ ΑΠΟΤΕΛΕΣΜΑΤΑ ΤΟΥ RIO+20...

Μια Διακήρυξη, χωρίς δεσμευτικά μέτρα, ήταν το αποτέλεσμα της πρόσφατης Συνόδου Κορυφής του ΟΗΕ για τη Βιώσιμη Ανάπτυξη (Rio, 20-22 Ιουνίου 2012). Η Διακήρυξη της Συνόδου με τίτλο «Το Μέλλον που επιθυμούμε» περιλαμβάνει τη δέσμευση ότι οι σύγχρονες οικονομίες θα πρέπει να χρησιμοποιούν τους φυσικούς πόρους με πιο βιώσιμο τρόπο αλλά δεν τίθεται ρητά κανένας στόχος και κανένα χρονοδιάγραμμα. Εξάλλου, τα μεγέθη δείχνουν ότι συνεχίζεται η ερημοποίηση της χερσαίας γης, η απώλεια σημαντικού ποσοστού βιοποικιλότητας καθώς και ότι δεν έχει επιτευχθεί ο στόχος του Κιότο για μείωση των εκπομπών CO₂.

Η Διακήρυξη του Rio δεν περιλαμβάνει αναφορές σε μελλοντικά βήματα για την καταπολέμηση της φτώχειας και της ανισότητας. Μάλιστα, οι αναπτυσσόμενες χώρες χαρακτήρισαν την πράσινη ανάπτυξη ως «ένα εργαλείο των πλούσιων ανεπτυγμένων χωρών».

Η συνεισφορά του ΟΟΣΑ εκτός από τη συμμετοχή του στις συζητήσεις της ημερήσιας διάταξης του Rio+20 περιελάμβανε

τη διοργάνωση συζητήσεων και εκδηλώσεων με θεματικές όπως η πράσινη ανάπτυξη στις αναπτυσσόμενες χώρες, η πράσινη καινοτομία στον τουρισμό και η διαμόρφωση μιας στρατηγικής για Πράσινη Ανάπτυξη ανάλογα με τις ιδιαίτερες συνθήκες κάθε χώρας.

Ο ΓΓ του ΟΟΣΑ κ. A. Gurría κατά την παρουσία του στη Σύνοδο Κορυφής:

Παρουσίασε τη Στρατηγική του Οργανισμού για την Πράσινη Ανάπτυξη και την πρόσφατη έκδοση «Environmental Outlook to 2050»

Ανέφερε τη συνεχιζόμενη δουλειά του ΟΟΣΑ για την πράσινη ανάπτυξη των αναπτυσσόμενων χωρών καθώς και την πρόσφατη 'Στρατηγική για την Ανάπτυξη' του Οργανισμού.

Τόνισε τη σημασία της μείωσης των εισοδηματικών ανισοτήτων, αναφερόμενος στην έκδοση του ΟΟΣΑ 'Divided We Stand: Why Inequality Keeps Rising'

Ενημέρωσε για τα αποτελέσματα της φετινής Υπουργικής Συνόδου του ΟΟΣΑ για το Περιβάλλον.

Περισσότερες πληροφορίες: www.oecd.org/rio+20



ΑΝΤΑΓΩΝΙΣΤΙΚΕΣ ΠΟΛΕΙΣ = ΑΝΤΑΓΩΝΙΣΤΙΚΗ ΟΙΚΟΝΟΜΙΑ. ΟΟΣΑ: ΠΟΛΙΤΙΚΕΣ ΓΙΑ ΤΗ «ΣΥΜΠΑΓΗ ΠΟΛΗ»

Ποιες είναι οι κατάλληλες πολιτικές για τις πόλεις οι οποίες συμβάλλουν στην οικονομική ανάπτυξη, κάνουν την πόλη ανταγωνιστική και ταυτόχρονα περιβαλλοντικά φιλική; Ποιες είναι οι πολιτικές για το σχεδιασμό και την υλοποίηση της «συμπαγούς πόλης»;

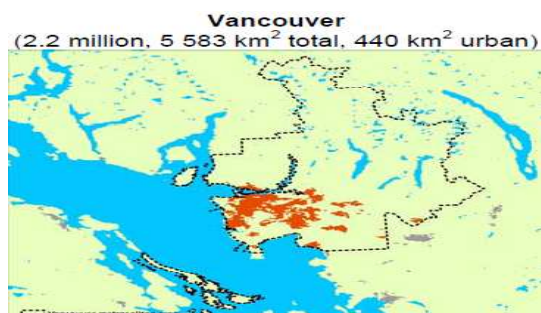
Στα ερωτήματα αυτά, προσπαθεί να απαντήσει ο ΟΟΣΑ στην πρόσφατη έκδοσή του “Compact City Policies”. Μέχρι το 2050, το 70% του παγκόσμιου πληθυσμού - και 86% των χωρών του ΟΟΣΑ - προβλέπεται ότι θα ζει σε αστικές περιοχές. Η συνεχής αύξηση του αστικού πληθυσμού απαιτεί πολιτικές που θα εξασφαλίζουν τη βελτιστοποίηση της χρήσης της γης. Η «κατανάλωση» γης για κατασκευή κατοικιών αναμένεται να αυξηθεί ταχύτερα από τον πληθυσμό σε 30 από τις 34 χώρες του ΟΟΣΑ. Ο αριθμός των ηλικιωμένων έχει διπλασιαστεί τα τελευταία 60 χρόνια στις χώρες του ΟΟΣΑ και έχει τριπλασιαστεί παγκοσμίως. Τα νέα δημογραφικά δεδομένα απαιτούν και νέες αστικές πολιτικές προσαρμοσμένες στις ανάγκες και τη σύνθεση του πληθυσμού. Τέλος, οι επιπτώσεις της κλιματικής αλλαγής και η αύξηση των τιμών της ενέργειας απαιτούν νέες πολιτικές για την αντιμετώπισή τους. Τα βασικά χαρακτηριστικά μίας συμπαγούς πόλης είναι τρία: α) πυκνή οικιστική ανάπτυξη, β) σύνδεση αστικών κέντρων με δημόσια μεταφορικά μέσα και γ) προσβασιμότητα σε τοπικές υπηρεσίες και εργασία.

Τα οφέλη από τη δημιουργία συμπαγών πόλεων είναι πολλά: μικρότερη εξάρτηση από το αυτοκίνητο (λόγω των μικρότερων αποστάσεων) η οποία συμβάλλει στη μείωση της κατανάλωσης ενέργειας και των εκπομπών αερίων διοξειδίου του άνθρακα, τεχνολογική ανάπτυξη και καινοτομία, επενδύσεις σε υποδομές, μείωση κόστους συντήρησης, μείωση του κόστους των μετακινήσεων, ευκολότερη πρόσβαση σε υπηρεσίες, κοινωνική δικτύωση, μεγαλύτερες δυνατότητες απασχόλησης σε τοπικό επίπεδο.

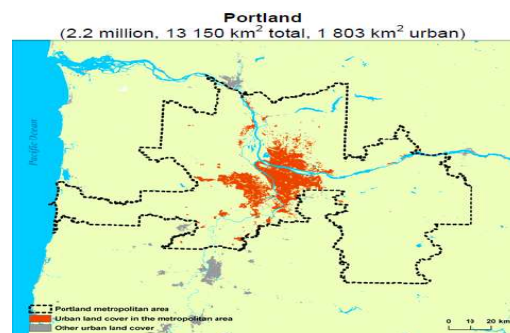
Ο ΟΟΣΑ προτείνει:

α) Σαφή προσδιορισμό των στόχων (στρατηγικός σχεδιασμός σε μητροπολιτικό επίπεδο, θέσπιση ενός εθνικού πλαισίου αστικής πολιτικής), β) ενθάρρυνση πυκνούς οικιστικής ανάπτυξης (ορισμός ελάχιστου βαθμού πυκνότητας, τόνωση της σύνδεσης αστικών και αγροτικών περιοχών), γ) μετασκευή υφιστάμενων αστικών περιοχών (ανάπλαση, εναρμόνιση με βιομηχανικές πολιτικές), δ) ενίσχυση της ποικιλομορφίας και της ποιότητας ζωής στα αστικά κέντρα (μικτή χρήση γης, προσέλκυση κατοίκων και υπηρεσιών στα αστικά κέντρα, προώθηση των περπατών και της χρήση ποδηλάτων), ε) ελαχιστοποίηση των πιθανών αρνητικών επιπτώσεων των εν λόγω πολιτικών (αντιμετώπιση της κυκλοφοριακής συμφόρησης, ενθάρρυνση πράσινων κατοικημένων περιοχών).

Περισσότερες πληροφορίες: http://www.oecd.org/document/22/0,3746,en_2649_37429_50321238_1_1_1_37429,00.html



Διάγραμμα 1: Παρόλο που το μέγεθος του πληθυσμού είναι σχεδόν το ίδιο και στις 2 πόλεις, το Πόρτλαντ «καταναλώνει» τετραπλάσια γεωγραφική έκταση.



ΑΝΑΝΕΩΣΙΜΕΣ ΠΗΓΕΣ ΕΝΕΡΓΕΙΑΣ, ΣΗΜΑΝΤΙΚΗ ΠΑΡΑΜΕΤΡΟΣ ΓΙΑ ΤΗΝ ΠΕΡΙΦΕΡΕΙΑΚΗ ΑΝΑΠΤΥΞΗ

Η νέα έκδοση του ΟΟΣΑ “Linking Renewable Energy to Rural Development” που βασίστηκε σε 16 περιφέρειες σε 10 χώρες, απαντά στο ερώτημα της συμβολής των ΑΠΕ στην περιφερειακή ανάπτυξη.

Οι πολιτικές για τις ΑΠΕ μπορούν σε αγροτικές περιφέρειες να συμβάλουν στη δημιουργία θέσεων απασχόλησης και στην προώθηση των επενδύσεων μέσα από ένα κατάλληλο θεσμικό πλαίσιο. Στις περισσότερες χώρες - μέλη του ΟΟΣΑ έχουν διατεθεί από το 2002 πάνω από 1 τρις. δολάρια για την υποστήριξη των ΑΠΕ κατά κύριο λόγο στις αγροτικές περιοχές. Ειδικότερα: (α) Οι ΑΠΕ δεν πρέπει να δημιουργούν υπέρμετρες προσδοκίες για τη συμβολή τους στην οικονομική ανάπτυξη, προσδοκίες που ίσως οδηγήσουν στη μείωση της μελλοντικής δημόσιας υποστήριξής τους, (β) Υπάρχουν όρια στη δυνατότητα εξάπλωσης των ΑΠΕ και στη συμβολή τους στην περιφερειακή ανάπτυξη, (γ) Καλό είναι οι ΑΠΕ να συνδέονται με ένα τμήμα της αγροτικής βιομηχανίας (πχ γεωργία, δασονομία, κατασκευές) γιατί έτσι αυξάνεται η συμβολή τους στην απασχόληση και την οικονομική ανάπτυξη, (δ) Απαιτούνται συνεκτικές πολιτικές, κατάλληλες τοπικές συνθήκες και ‘χωροταξική’ προσέγγιση στην εξάπλωσή τους, (ε) Οι τοπικές κοινότητες δεν πρέπει να θεωρηθούν ως ‘χώροι υποδοχής’ των ΑΠΕ αλλά ως ‘ενεργοί συμμετέχοντες’ στη λήψη βασικών αποφάσεων.

Περισσότερες Πληροφορίες: http://www.oecd.org/site/0,3407,en_21571361_37673954_1_1_1_1_1,00.html



ΤΕΧΝΟΛΟΓΙΚΗ ΕΠΑΝΑΣΤΑΣΗ ΓΙΑ ΤΗ ΜΕΤΑΒΑΣΗ ΣΕ ΕΝΑ ΕΝΕΡΓΕΙΑΚΟ ΜΕΛΛΟΝ ΧΑΜΗΛΟΥ ΑΝΘΡΑΚΑ «ENERGY TECHNOLOGY PERSPECTIVES 2012»

Σύμφωνα με την κα. M. Van der Hoeven, Εκτ/κη Δ/ντρια ΔΟΕ, «Αν ληφθεί σημαντική πολιτική δράση μπορούμε ακόμη να εκμεταλλευτούμε την τεράστια δυνατότητα της τεχνολογίας για τη μείωση των εκπομπών CO2 και την ώθηση της ενεργειακής ασφάλειας».

Η τεχνολογική επανάσταση δεν θα είναι φθηνή ωστόσο τα μακροπρόθεσμα οφέλη ξεπερνούν κατά πολύ τα κόστη. Η μελέτη του IEA, παρουσιάζει ένα επενδυτικό σχέδιο που ξεπερνά κατά πολύ την αποπληρωμή του μέσω της εξοικονόμησης καυσίμων μέχρι το 2025. Και οι εξοικονομήσεις θα τριπλασιασθούν μέχρι το 2050. Για την αναμόρφωση του υφιστάμενου ενεργειακού συστήματος

θα χρειασθούν 36 τρις. δολ επιπρόσθετων επενδύσεων μέχρι τα μέσα του αιώνα αλλά θα αντισταθμισθούν με 100 τρις. δολ. εξοικονομήσεων από τη μείωση της χρήσης των στερεών καυσίμων. Ο ΔΟΕ συστήνει στις κυβερνήσεις: (α) Δημιουργία κλίματος εμπιστοσύνης για την προσέλκυση των επενδύσεων σε καθαρή ενέργεια, (β) Εκμετάλλευση της μεγάλης δυνατότητας που παρέχει η ενεργειακή αποδοτικότητα και (γ) Επιτάχυνση της καινοτομίας, της δημόσιας έρευνας και τεχνολογίας και έργα επίδειξης.

Περισσότερες Πληροφορίες

<http://www.iea.org/newsroomandevents/pressreleases/2012/june/name.27474,en.html>

ΝΕΕΣ ΙΣΟΡΡΟΠΙΕΣ ΣΤΙΣ ΜΕΤΑΝΑΣΤΕΥΤΙΚΕΣ ΡΟΕΣ...

Στην ετήσια έκθεση του για τη Μετανάστευση (International Migration Outlook 2012), ο ΟΟΣΑ σημειώνει ότι, η επιβράδυνση της μεταναστευτικής ροής που είχε παρατηρηθεί στις χώρες του ΟΟΣΑ κατά την περίοδο της οικονομικής κρίσης έχει πλέον τελειώσει. Πιο συγκεκριμένα, η έκθεση καταλήγει στα ακόλουθα συμπεράσματα:

- Το 2011 η ροή μεταναστών προς τις περισσότερες ευρωπαϊκές χώρες του ΟΟΣΑ, με εξαίρεση την Ιταλία, παρουσίασε ανοδική πορεία. Δεν παρατηρήθηκε αύξηση στην εισροή μεταναστών σε Αυστραλία και Νέα Ζηλανδία.

- Η «Αραβική Άνοιξη» και οι συνεχιζόμενες συγκρούσεις στο Αφγανιστάν οδήγησαν στην αύξηση των αιτήσεων για χορήγηση ασύλου κατά 20% το 2011

- Ενώ το διάστημα 2009-2010 οι αιτήσεις ασύλου στην Ελλάδα μειώθηκαν κατά 36%, στη δεκαετία 2000-2010 σημειώθηκε αύξηση των αιτήσεων κατά 233% (Διάγραμμα 1)

- Οι δυσχερείς οικονομικές συνθήκες σε κάποιες χώρες της Ευρωζώνης (Ελλάδα, Ιρλανδία, Ιταλία, Πορτογαλία και Ισπανία) συνέβαλε σε σχετική αύξηση της μεταναστευτικής ροής από αυτές τις χώρες. Ιδιαίτερη αύξηση παρατηρήθηκε στην εκροή μεταναστών από την Ιρλανδία κυρίως λόγω του πλεονεκτήματος γνώσης της αγγλικής γλώσσας.

- Η οικονομική κρίση δεν επηρέασε το ρυθμό αύξησης των ξένων φοιτητών που σπουδάζουν στις χώρες του ΟΟΣΑ.

- Η Κίνα παραμένει η χώρα προέλευσης των περισσότερων μεταναστών (περίπου 10%).

- Οι μετανάστες από ασιατικές χώρες αποτελούν το 17% του συνόλου των μεταναστών άνω των 15 ετών και το 30% του μεταναστευτικού ρεύματος (2010) στις χώρες του ΟΟΣΑ.

- Η Ινδία και η Κίνα αποτελούν τις χώρες προέλευσης των περισσότερων μεταναστών υψηλής εξειδίκευσης. Ωστόσο, η ανάπτυξη της Ασιατικής ηπείρου και κατά συνέπεια η αύξηση της ζήτησης για προσωπικό υψηλής εξειδίκευσης αναμένεται να ανατρέψει την τάση αυτή.

- Οι μετανάστες και ιδιαίτερα οι νέοι, ήταν οι πρώτοι που επλήγησαν από την οικονομική κρίση με αρκετά υψηλότερα ποσοστά μακροχρόνιας ανεργίας σε σχέση με τους γηγενείς. Αναγκαία κρίνεται η υιοθέτηση πολιτικών για την εξεύρεση και τη διατήρηση θέσεων εργασίας για τους εργαζόμενους χαμηλής εξειδίκευσης και ιδιαίτερως των μεταναστών.

- Λόγω των δυσχερών οικονομικών συνθηκών, το νομοθετικό πλαίσιο πολλών χωρών τροποποιήθηκε, εισάγοντας αυστηρότερα κριτήρια εισόδου των μεταναστών στην αγορά εργασίας.

Τέλος, η έκθεση επισημαίνει τη σημασία της μετανάστευσης στην αναγκαία ανανέωση του εργατικού δυναμικού λόγω και της γήρανσης που παρουσιάζεται στον πληθυσμό των αναπτυγμένων χωρών.

Διάγραμμα 1. Αιτήσεις για χορήγηση ασύλου 2000-2010 στις χώρες του ΟΟΣΑ και τη Ρωσία

Περισσότερες πληροφορίες:

http://www.oecd-ilibrary.org/social-issues-migration-health/international-migration-outlook_1999124x

	2010				2000-10	
	Number	Per '000 population	Change since 2000 (%)	Change since 2009 (%)	Total	Per '000 population in 2000
France	48 070	0.7	21	14	491 930	8.0
United States	42 970	0.1	5	14	487 820	1.7
Germany	41 330	0.5	-47	49	484 330	5.7
Sweden	31 820	3.2	95	32	285 940	30.7
United Kingdom	22 650	0.3	-72	-26	526 750	8.6
Canada	22 540	0.6	-34	-34	339 310	10.7
Belgium	21 760	1.9	-49	27	208 190	19.6
Switzerland	13 520	1.7	-23	-16	176 540	23.7
Netherlands	13 330	0.8	-70	-11	193 880	11.8
Austria	11 010	1.3	-40	-30	232 170	28.0
Greece	10 270	0.9	233	-36	119 410	10.5

NEWS

ΜΟΝΙΜΗ ΕΛΛΗΝΙΚΗ ΑΝΤΙΠΡΟΣΩΠΕΙΑ ΣΤΟΝ ΟΟΣΑ



ΗΜΕΡΟΛΟΓΙΟ
ΙΟΥΛΙΟΥ – ΑΥΓΟΥΣΤΟΥ-
ΣΕΠΤΕΜΒΡΙΟΥ

ΙΟΥΛΙΟΣ

14-15 ΙΟΥΛΙΟΥ:

**LATIN AMERICA AND CARIBBEAN TAX
POLICY FORUM, ΚΟΛΟΜΒΙΑ**

ΣΕΠΤΕΜΒΡΙΟΣ

17-19 ΣΕΠΤΕΜΒΡΙΟΥ:

**CONFERENCE ON "ATTAINING AND
SUSTAINING MASS HIGHER EDUCATION:
TOWARDS THE EQUITABLE
DEVELOPMENT OF HIGHER EDUCATION"**

19-20 ΣΕΠΤΕΜΒΡΙΟΥ:

**OECD ROUNDTABLE ON HIGHER
EDUCATION IN REGIONAL AND CITY
DEVELOPMENT: "UNIVERSITIES FOR
SKILLS, ENTREPRENEURSHIP,
INNOVATION AND GROWTH"**

Ο ΟΟΣΑ ΣΤΑ ΜΜΕ

«Η ανάκαμψη παραμένει εύθραυστη, εξαιρετικά άνιση μεταξύ χωρών και γεωγραφικών περιοχών και με σοβαρούς κινδύνους να διαταραχτεί από τη συνεχιζόμενη κρίση στην ευρωζώνη. Η ευρωζώνη παραμένει στο επίκεντρο της τρέχουσας αναταραχής. Η παγκόσμια οικονομία εξακολουθεί να διολισθαίνει σε βαθιά και εκτεταμένη απώλεια εμπιστοσύνης. Όλοι γνωρίζουμε ότι αυτή δεν είναι μόνο μια τραπεζική ή κρίση χρέους αλλά επίσης και μια μεγάλη κρίση θέσεων εργασίας. Στο τέλος του 2011 περίπου 109 εκατ. άνθρωποι ήταν άνεργοι στις G.20 χώρες, χωρίς να υπολογίζονται όσοι υποαπασχολούνται και όσοι έχουν αποτραβηχτεί από την αγορά εργασίας. Περισσότερες από 20 εκατ. θέσεις εργασίας πρέπει να δημιουργηθούν μόνο για να ανακτηθούν τα προ της κρίσης επίπεδα απασχόλησης. Η μαζική ανεργία και οι αυξανόμενες ανισότητες μπορεί να βλάψουν τα θεμέλια της πολιτικής και κοινωνικής σταθερότητας σε ορισμένες από τις χώρες μας. Σε χώρες όπου δεν υπάρχει εναλλακτική λύση στην σκληρή δημοσιονομική προσαρμογή, η δημοσιονομική πολιτική θα πρέπει να είναι φιλική στην ανάπτυξη αποσκοπώντας να ελαχιστοποιήσει κάθε πιθανή αρνητική επίπτωση στη μακροχρόνια ανάπτυξη.»

Γενικός Γραμματέας ΟΟΣΑ Angel Gurría, Σύνοδος G20 στο Los Cabos, 17 Ιουνίου 2012"

«Θα πρέπει να δοθεί μια ευκαιρία στην Ελλάδα να επαναδιαπραγματευθεί τους όρους της διεθνούς βοήθειας των 130 δις €, εάν αυτό συνεπάγεται την παραμονή της χώρας στην ευρωζώνη»

Γενικός Γραμματέας ΟΟΣΑ Angel Gurría, στο περιθώριο της Συνόδου G20 στο Los Cabos, 16 Ιουνίου 2012, μία ημέρα πριν τις επαναληπτικές εθνικές εκλογές στην Ελλάδα.

«Στο σύγχρονο κόσμο, η ευημερία δεν σημαίνει επιλογή μεταξύ μιας αναπτυσσόμενης οικονομίας και ενός καθαρού πλανήτη-είναι και τα δύο. Δύο δεκαετίες μετά τη Διάσκεψη του Ρίο για τη Γη, γνωρίζουμε ότι πράσινο και ανάπτυξη πάνε μαζί. Στην επετειακή αυτή Διάσκεψη του Ρίο+20 πρέπει να εξασφαλίσουμε ότι το 2012 θα είναι η χρονιά που κάναμε τους στόχους μας πραγματικότητα (making it happen). Η Στρατηγική του ΟΟΣΑ για την Πράσινη Ανάπτυξη βοηθά τις κυβερνήσεις και τους κοινωνικούς εταίρους να αντιμετωπίσουν τις κύριες παγκόσμιες περιβαλλοντικές προκλήσεις, με παράλληλη διεύρυνση των οικονομικών ευκαιριών»

Γενικός Γραμματέας ΟΟΣΑ, Angel Gurría (Ρίο, 20-22 Ιουνίου 2012)

Highlights

- Η οικονομική μεγέθυνση επιταχύνθηκε το πρώτο τρίμηνο του 2012 στην Αυστραλία, τη Γερμανία, την Ιαπωνία, την Κορέα και το Μεξικό, ενώ επιβραδύνθηκε ή παρέμεινε σταθερή σε όλες τις άλλες χώρες – μέλη των G20. Στην Κίνα, η ανάπτυξη επιβραδύνθηκε, για δεύτερο συνεχόμενο τρίμηνο, σε 1,8% ενώ επιβράδυνση παρατηρήθηκε επίσης και σε Ινδία, Ινδονησία και Νότια Αφρική. Το ΑΕΠ εξακολουθεί να συρρικνώνεται στην Ιταλία και το Ηνωμένο Βασίλειο. Η αύξηση του πραγματικού ΑΕΠ ήταν μηδενική στην Ευρωπαϊκή Ένωση, παρά την ισχυρή ανάκαμψη στη Γερμανία (0,5% σε σύγκριση με -0,2% το προηγούμενο τρίμηνο).

- Το εναρμονισμένο ποσοστό ανεργίας στις χώρες του ΟΟΣΑ παρέμεινε αμετάβλητο στο 7,9% τον Απρίλιο του 2012, περίπου στο ίδιο επίπεδο σε σχέση με τον Ιανουάριο 2011, αλλά 2,3 ποσοστιαίες μονάδες υψηλότερο σε σχέση με τέσσερα χρόνια πριν. Τον Απρίλιο του 2012, το ποσοστό για τη ζώνη του ευρώ παρέμεινε αμετάβλητο στο 11,0%. Το Μάιο του 2012, στις Ηνωμένες Πολιτείες ανήλθε σε 8,2% και στο 7,3% στον Καναδά.

- Σύμφωνα με την UNODC (United Nations Office on Drugs and Crime) τα έσοδα του οργανωμένου εγκλήματος παγκοσμίως από το 2000 έως το 2009 ισοδυναμούσαν με το 1,5% του παγκόσμιου ΑΕΠ και μόνο το 2009 ανερχόταν στο ποσό των 870 δις δολ. Ο ΟΟΣΑ, συνεχίζει να αναζητεί πολιτικές που συμβάλουν στον περιορισμό των φορολογικών εγκλημάτων και των εσόδων από εγκληματικές δραστηριότητες.

Το επόμενο Μηνιαίο Ενημερωτικό Δελτίο της ΜΕΑ ΟΟΣΑ θα κυκλοφορήσει αρχές Σεπτεμβρίου 2012.

ΜΟΝΙΜΗ ΕΛΛΗΝΙΚΗ ΑΝΤΙΠΡΟΣΩΠΕΙΑ ΣΤΟΝ ΟΟΣΑ : delegation@greece-oecd.org