



### ΤΕΥΧΟΣ 10<sup>ο</sup> ΟΚΤΩΒΡΙΟΣ 2012

#### ΣΕ ΑΥΤΟ ΤΟ ΤΕΥΧΟΣ:

**ΣΕΛ. 1**  
ΕΝΔΙΑΜΕΣΕΣ  
ΟΙΚΟΝΟΜΙΚΕΣ  
ΕΚΤΙΜΗΣΕΙΣ ΟΟΣΑ

**ΣΕΛ. 2**  
ΑΠΑΡΑΙΤΗΤΗ Η  
ΣΥΝΕΧΙΣΗ ΤΩΝ  
ΜΕΤΑΡΡΥΘΜΙΣΕΩΝ ΣΤΗΝ  
ΙΤΑΛΙΑ

**ΣΕΛ. 3**  
ΜΕΙΩΣΗ  
ΠΡΟΓΡΑΜΜΑΤΩΝ  
ΧΡΗΜΑΤΟΔΟΤΗΣΗΣ ΓΙΑ  
ΈΡΕΥΝΑ ΚΑΙ ΤΕΧΝΟΛΟΓΙΑ

“EDUCATION AT A  
GLANCE 2012”

**ΣΕΛ. 4**  
ΜΕΓΑΛΕΣ ΟΙ ΑΝΑΓΚΕΣ  
ΡΕΥΣΤΟΤΗΤΑΣ ΤΩΝ  
ΕΠΙΧΕΙΡΗΣΕΩΝ

ΜΕΙΩΣΗ ΚΡΑΤΙΚΩΝ  
ΕΝΙΣΧΥΣΕΩΝ ΣΤΟ  
ΓΕΩΡΓΙΚΟ ΤΟΜΕΑ

**ΣΕΛ. 5**  
ΟΙΚΟΝΟΜΙΚΗ ΕΞΕΤΑΣΗ  
ΙΝΔΟΝΗΣΙΑΣ

ΣΥΜΦΩΝΙΑ ΙΝΔΟΝΗΣΙΑΣ -  
ΟΟΣΑ

**ΣΕΛ. 6**  
ΕΞΑΣΦΑΛΙΖΕΤΑΙ Ο  
ΠΑΓΚΟΣΜΙΟΣ  
ΕΦΟΔΙΑΣΜΟΣ ΣΕ  
ΟΥΡΑΝΙΟ

ΜΕΙΩΣΗ ΤΩΝ ΚΑΥΣΙΜΩΝ  
ΣΤΙΣ ΟΔΙΚΕΣ ΜΕΤΑΦΟΡΕΣ

**ΣΕΛ. 7**  
ΠΑΡΑΓΟΝΤΑΣ  
ΟΙΚΟΝΟΜΙΚΗΣ  
ΑΝΑΠΤΥΞΗΣ ΟΙ  
ΠΕΡΙΦΕΡΕΙΕΣ

ΕΞΑΡΤΗΣΗ ΚΙΝΑΣ ΣΕ  
ΦΥΣΙΚΟ ΑΕΡΙΟ

**ΣΕΛ. 8**  
Ο ΟΟΣΑ ΣΤΑ ΜΜΕ

### ΧΑΜΗΛΟΤΕΡΗ ΑΠΟ ΤΑ ΠΡΟΒΛΕΠΟΜΕΝΑ Η ΟΙΚΟΝΟΜΙΚΗ ΜΕΓΕΘΥΝΣΗ ΙΔΙΩΣ ΣΤΗΝ ΕΥΡΩΖΩΝΗ

Στις 7 Σεπτεμβρίου δημοσιεύτηκε η Ενδιάμεση Εκτίμηση του ΟΟΣΑ για τις Οικονομικές Προοπτικές (OECD Interim Economic Assessment).

Σύμφωνα με την Ενδιάμεση Εκτίμηση:

- Η οικονομική μεγέθυνση (growth) αναμένεται χαμηλότερη από ότι είχε προβλεφθεί στην Έκθεση του ΟΟΣΑ για τις Οικονομικές Προοπτικές το Μάιο ιδίως στην ευρωζώνη.

- Η αβεβαιότητα γύρω από τις προβλέψεις παραμένει υψηλή, ενώ έχει αυξηθεί περαιτέρω στη Γερμανία και στο Ηνωμένο Βασίλειο. Η κρίση χρέους στην ευρωζώνη εξακολουθεί να αποτελεί τη σημαντικότερη απειλή για την παγκόσμια οικονομία, ενώ φαίνεται να επηρεάζει αρνητικά και την εμπιστοσύνη επιχειρήσεων και νοικοκυριών παγκοσμίως.

- Η παγκόσμια παραγωγή και το διεθνές εμπόριο επιβραδύνθηκαν σημαντικά το πρώτο μισό του 2012, αλλά και κατά τη διάρκεια του καλοκαιριού, με τις εξαγωγές της Κίνας προς την ευρωζώνη να έχουν πληγεί ιδιαίτερα.

- Η αύξηση της ανεργίας δεν ήταν τόσο υψηλή όσο θα ανέμενε κανείς. Κατά τον Οργανισμό αυτό συνιστά σημαντικό κίνδυνο γιατί μπορεί τους επόμενους μήνες η ανεργία να εκτοξευθεί.

- Κατά τον ΟΟΣΑ, η πρόσφατη συμφωνία του Ευρωπαϊκού Συμβουλίου για την αντιμετώπιση της κρίσης στην ευρωζώνη, οι μειώσεις βασικών επιτοκίων από την ΕΚΤ τον Ιούλιο και, πιο πρόσφατα, οι ανακοινώσεις της ΕΚΤ ότι είναι έτοιμη να παρέμβει στις αγορές κρατικών ομολόγων υπό ορισμένες προϋποθέσεις (OMT – Outright Monetary Transactions) συνέβαλλε στην προσπάθεια επίτευξης σταθερότητας στις χρηματοπιστωτικές αγορές. Ο ΟΟΣΑ θεωρεί ότι θα ήταν χρήσιμο η ΕΚΤ να παρέχει περαιτέρω στήριξη, μειώνοντας το προεξοφλητικό επιτόκιο.

- Κατά τον ΟΟΣΑ, η παρέμβαση της Ευρωπαϊκής Κεντρικής Τράπεζας (ΕΚΤ) θα μπορούσε να είναι πιο αποφασιστική, προκειμένου να ομαλοποιηθεί ο μηχανισμός μετάδοσης της νομισματικής πολιτικής (monetary policy transmission), στις ευάλωτες χώρες της ευρωζώνης.

- Η ακολουθούμενη δημοσιονομική προσαρμογή στην ευρωζώνη λειτουργεί σαν "φρένο" στην οικονομική δραστηριότητα, αλλά οι πιέσεις των αγορών δεν αφήνουν πολλά περιθώρια ευελιξίας, επιβάλλοντας «κυκλική» δημοσιονομική πολιτική που επιτείνει την ύφεση.

- Οι ανισορροπίες (imbalances) στην ευρωζώνη έχουν αρχίσει να διορθώνονται, αλλά χρειάζεται σημαντική ακόμη προσπάθεια τόσο από τις χώρες με ελλείμματα, όσο και από τις χώρες με πλεονάσματα. - Κατά τον ΟΟΣΑ, οι πολιτικές και κοινωνικές προκλήσεις θα μπορούσαν να αντιμετωπιστούν καλύτερα μέσα σε ένα πλαίσιο υψηλότερων ρυθμών ανάπτυξης για όλη την ευρωζώνη.

- Κατά τον ΟΟΣΑ, τρεις δράσεις είναι απαραίτητες στην ευρωζώνη: (α), ανακεφαλαιοποίηση των τραπεζών και ταχεία προώθηση των σχεδίων για τραπεζική ένωση, (β) παρέμβαση της ΕΚΤ στην αγορά ομολόγων για τιθάσευση των περιθωρίων επιτοκίων (spreads) στα επίπεδα που δικαιολογούνται από τα θεμελιώδη μεγέθη, (γ) αντιμετώπιση του αποσταθεροποιητικού ρόλου των αγορών που οδηγούν στα ύψη τα περιθώρια επιτοκίων και επιδεινώνουν τη δυναμική του χρέους.

**Για περισσότερες πληροφορίες:**

<http://www.oecd.org/economy/economicoutlook.htm>

**Διάγραμμα 1. Ποσοστό ανεργίας και ισοζύγιο τρεχουσών συναλλαγών στην Ευρωζώνη, 2008-2012**

	Year 2011	Year 2012	11Q2	11Q3	11Q4	12Q1	12Q2	12Q3	12Q4
United States	1.8	2.3	2.5	1.3	4.1	2.0	1.7	2.0	2.4
Japan	-0.8	2.2	-1.9	7.4	0.3	5.5	1.4	-2.3	0.0
3 largest Euro countries <sup>2</sup>	2.0	-0.2	1.2	0.8	-1.0	0.1	-0.3	-1.0	-0.7
Germany	3.1	0.8	1.8	1.5	-0.6	2.0	1.1	-0.5	-0.8
France	1.7	0.1	0.2	1.1	0.0	0.1	-0.2	-0.4	0.2
Italy	0.5	-2.4	1.4	-0.9	-2.9	-3.3	-2.9	-2.9	-1.4
UK	0.8	[-0.7] <sup>3</sup>	-0.4	2.4	-1.4	-1.3	-1.8	[-0.7] <sup>3</sup>	0.2
Canada	2.4	1.9	-1.0	4.5	1.9	1.8	1.8	1.3	1.9
G7	1.4	1.4	1.1	2.3	1.7	1.8	0.9	0.3	1.1



### ΑΠΑΡΑΙΤΗΤΗ Η ΣΥΝΕΧΙΣΗ ΤΩΝ ΜΕΤΑΡΡΥΘΜΙΣΕΩΝ ΣΤΗΝ ΙΤΑΛΙΑ

Στις 24/9/2012, ο Γ.Γ. του ΟΟΣΑ κ. Angel Gurría, παρουσίασε σε συνέδριο στη Ρώμη τη νέα έκδοση του ΟΟΣΑ με τίτλο «Better policies series – Italy Reviving Growth and Productivity». Ο ίδιος δήλωσε ότι «*Η Ιταλία έχει κάνει μια τεράστια προσπάθεια για να επιταχυνθούν οι πολυαναμενόμενες οικονομικές μεταρρυθμίσεις, αλλά τώρα είναι σημαντικό να διατηρηθεί η δυναμική... Η προσπάθεια αυτή ήταν θαρραλέα, φιλόδοξη και ευρεία. Αλλά, η αποφασιστική εφαρμογή και η συνέχιση των μεταρρυθμίσεων είναι ζωτικής σημασίας. Η επιτυχία της Ιταλίας στην αντιμετώπιση αυτών των προκλήσεων θα είναι καθοριστική όχι μόνο για τον ιταλικό λαό, αλλά και για την Ευρώπη στο σύνολό της.*»

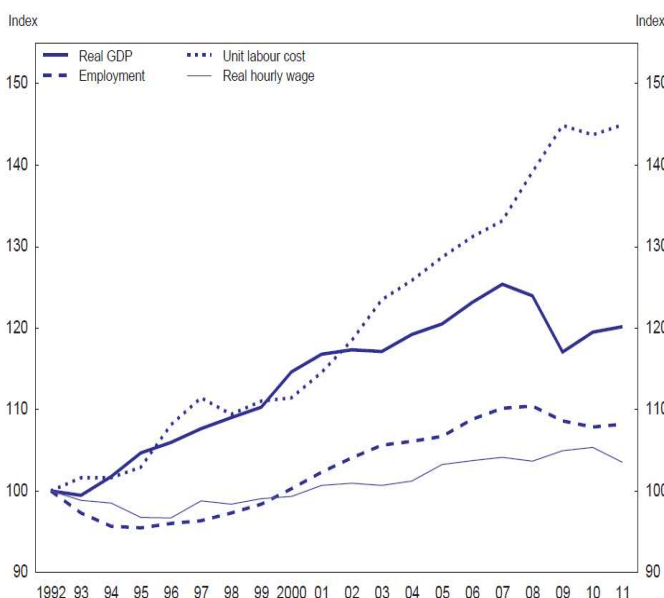
Οι μεταρρυθμίσεις που έχουν ήδη εγκριθεί από την ιταλική κυβέρνηση θα μπορούσαν να αυξήσουν το ΑΕΠ της χώρας έως και 4% για τα επόμενα 10 χρόνια, σύμφωνα με τον ΟΟΣΑ. Η αδύναμη ανάπτυξη, η υψηλή ανεργία και το υψηλό δημόσιο χρέος επιδεινώνονται περαιτέρω λόγω της μείωσης της ζήτησης από τους εμπορικούς εταίρους και της συνεχιζόμενης κρίσης εμπιστοσύνης στην ευρωζώνη (Διάγραμμα 1). Η παραγωγικότητα της εργασίας τα τελευταία χρόνια ήταν η χαμηλότερη στις χώρες – μέλη του ΟΟΣΑ (Διάγραμμα 2). Η συνεπαγόμενη αύξηση του κόστους εργασίας ανά μονάδα προϊόντος μείωσε την ανταγωνιστικότητα της Ιταλίας τροφοδοτώντας περαιτέρω το έλλειμμα τρεχουσών συναλλαγών. Η βελτίωση της ανταγωνιστικότητας απαιτεί δράση σε τρεις άξονες: α) αύξηση της παραγωγικότητας, β) αύξηση μισθών σύμφωνα με τη βελτίωση της παραγωγικότητας, γ) μείωση της φορολογικής επιβάρυνσης των μισθωτών - με την προϋπόθεση η φορολογική ελάφρυνση να γίνεται με τρόπο δημοσιονομικά ουδέτερο. Η αυστηρή εφαρμογή των μεταρρυθμίσεων - σε εθνικό και τοπικό επίπεδο - στις αγορές εργασίας και προϊόντων, καθώς και στους τομείς της καινοτομίας, της εκπαίδευσης και της

αποτελεσματικότητας του δημόσιου τομέα, είναι απαραίτητη για την αύξηση της παραγωγικότητας. Ο ΟΟΣΑ εκφράζει την ικανοποίησή του για τη νέα εργασιακή μεταρρύθμιση η οποία θέτει τις βάσεις για την αντιμετώπιση των βασικών χρόνιων προβλημάτων της αγοράς εργασίας. Ωστόσο, πρόσθετες μεταρρυθμίσεις, στοχευμένες κοινωνικές πολιτικές και επιπλέον επενδύσεις στην εκπαίδευση είναι αναγκαίες για τη στήριξη των πλέον ευάλωτων κοινωνικών ομάδων που πλήττονται από την ύφεση. Η Ιταλία πρέπει να συνεχίσει την προσπάθεια ισοσκέλισης του προϋπολογισμού της μέχρι το 2013. Ο ΟΟΣΑ εκφράζει την ικανοποίησή του για την μετατόπιση του βάρους της δημοσιονομικής προσαρμογής στο σκέλος των δαπανών, αποφεύγοντας την επιβολή επιπλέον φόρων, κι επισημαίνει την απαραίτητη συμβολή των Υπουργείων στη διαρκή αξιολόγηση της αποδοτικότητας των δαπανών.

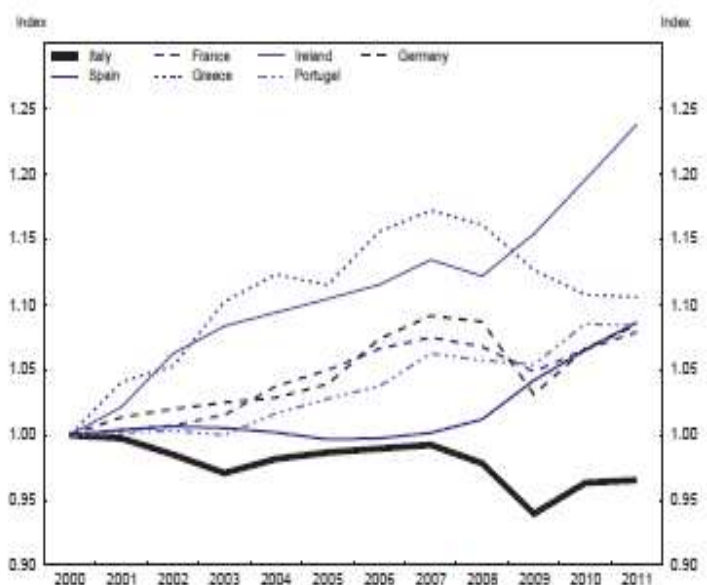
**Για περισσότερες πληροφορίες:**

<http://www.oecd.org/about/publishing/2012.09ItalyBrochureEN.pdf>

**Διάγραμμα 1. Μεταβολές σε ΑΕΠ, Μον. Κόστος Εργασίας, Απασχόληση, Μισθούς (έτος βάσης 1992)**



**Διάγραμμα 2. Παραγωγικότητα της Εργασίας (2000=1)**





### Η ΟΙΚΟΝΟΜΙΚΗ ΚΡΙΣΗ ΜΕΙΩΣΕ ΤΗ ΧΡΗΜΑΤΟΔΟΤΗΣΗ ΠΡΟΓΡΑΜΜΑΤΩΝ ΓΙΑ ΕΡΕΥΝΑ ΚΑΙ ΤΕΧΝΟΛΟΓΙΑ

Οι δαπάνες των επιχειρήσεων για έρευνα και τεχνολογία έχουν μειωθεί σημαντικά λόγω της οικονομικής κρίσης σχεδόν σε όλες τις χώρες του ΟΟΣΑ με αρνητικές συνέπειες στην καινοτομία και τη μακροπρόθεσμη ανάπτυξη, σύμφωνα με την έκδοση 'OECD Science, Technology and Industry Outlook 2012'. Η μείωση αυτή σημείωσε ρεκόρ το 2009, με μέση μείωση της ιδιωτικής χρηματοδότησης για έρευνα και τεχνολογία, κατά 4,5%. Η αδύναμη οικονομική ανάκαμψη δεν αφήνει προοπτικές για περαιτέρω ιδιωτική χρηματοδότηση ειδικά στις χώρες της ΝΑ Ευρώπης. Οι προοπτικές για ΗΠΑ, Η.Β. Γαλλία, Γερμανία είναι επίσης αβέβαιες. Οι δαπάνες για έρευνα και τεχνολογία κατά τη διάρκεια της κρίσης αυξήθηκαν σε Κίνα, Ινδία και Κορέα. Η δημιουργία νέων επιχειρήσεων και οι επενδύσεις επιχειρηματικών κεφαλαίων δεν έχουν ακόμη επιστρέψει στα προ της κρίσης επίπεδα επηρεάζοντας αρνητικά την απασχόληση και την προώθηση της καινοτομίας. Η μακροχρόνια ανεργία έχει αυξηθεί αρκετά για το ειδικευμένο εργατικό δυναμικό, κυρίως στην Εσθονία, την Ελλάδα, την Πορτογαλία, την Ισπανία, την Ιρλανδία και τις ΗΠΑ. Μια από τις βασικές

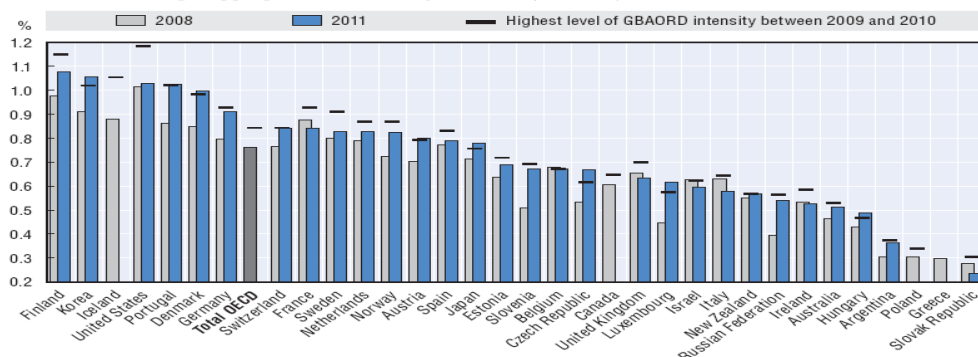
αιτίες της αύξησης της ανεργίας είναι, ότι λόγω της χαμηλής ζήτησης και της δυσκολίας στη χρηματοδότηση που αντιμετωπίζουν οι εταιρείες, πολλές από αυτές αποφασίζουν να μεταφέρουν τα τμήματα έρευνας και τεχνολογίας μαζί με τις παραγωγικές τους μονάδες στις αναπτυσσόμενες ασιατικές χώρες.

Κατά τη διάρκεια της κρίσης, πολλές χώρες αύξησαν την κρατική χρηματοδότηση για έρευνα και τεχνολογία για την ενίσχυση της ανάπτυξης και της ανταγωνιστικότητας των οικονομιών τους. Ο ΟΟΣΑ καταγράφει μέσο ποσοστό χρηματοδότησης 0,82% επί του ΑΕΠ για το 2009, σε σχέση με το 0.78% επί του ΑΕΠ, το 2005 (Διάγρ. 1). Ο Οργανισμός προβλέπει ότι στα επόμενα χρόνια θα υπάρξει περαιτέρω μείωση των κρατικών ενισχύσεων για έρευνα και τεχνολογία στην Ελλάδα, στην Ιρλανδία, στη Σλοβακία, στη Σλοβενία και στην Ισπανία.

**Για περισσότερες πληροφορίες:**

<http://www.oecd.org/sti/innovationinsciencetechnologyandindustry/oecdscientechnologyandindustryoutlook.htm>

Government budget appropriations or outlays for R&D (GBAORD) as a % of GDP, between 2008 and 2011



**Διάγραμμα 1.**

**Η χρηματοδότηση της έρευνας και της καινοτομίας (2008-2011)**

### ΠΟΙΕΣ ΧΩΡΕΣ ΔΑΠΑΝΟΥΝ ΠΕΡΙΣΣΟΤΕΡΟ ΚΑΙ ΠΟΙΕΣ ΛΙΓΟΤΕΡΟ ΓΙΑ ΤΗΝ ΕΚΠΑΙΔΕΥΣΗ;

Η έκθεση του ΟΟΣΑ «Μια ματιά στην εκπαίδευση» (Education at a Glance 2012), παρέχει συγκρίσιμα εθνικά στατιστικά στοιχεία για τις εκπαιδευτικές επιδόσεις και πολιτικές. Σύμφωνα με την Έκθεση: α) Οι ΗΠΑ είναι η πέμπτη πιο μορφωμένη χώρα στον κόσμο. Όμως, μόνο το 29% των Αμερικανών φοιτητών κατορθώνουν να ξεπεράσουν το μορφωτικό επίπεδο των γονιών τους, ένα από τα χαμηλότερα ποσοστά μεταξύ των χωρών του ΟΟΣΑ. β) Το σχολικό σύστημα του Ηνωμένου Βασιλείου ευνοεί την κοινωνική απομόνωση. Περίπου 80% των μαθητών από οικογένειες μεταναστών φοιτά σε σχολεία με μεγάλη συγκέντρωση μεταναστών μαθητών. γ) Το ποσοστό των δαπανών για την τριτοβάθμια εκπαίδευση στο ΗΒ παρουσίασε αύξηση (1,3% του ΑΕΠ το 2009 έναντι 1,2% το 2008). Το ποσοστό αυτό παραμένει, ωστόσο,

μικρότερο από τον μέσο όρο του ΟΟΣΑ (1,6%). δ) Το ποσοστό εγγραφής των νέων ηλικίας 15 έως 19 ετών στα σχολεία μειώθηκε στη Γαλλία από 89% το 1995 σε 84% το 2010. Στη Γαλλία, το 71% των νέων αυτής της ηλικιακής ομάδας που εγκαταλείπουν το σχολείο είναι άνεργοι ή άεργοι, έναντι του αντίστοιχου 57% στις 34 χώρες του ΟΟΣΑ. ε) Οι μισθοί των διδασκόντων αυξήθηκαν στη πλειοψηφία των χωρών μεταξύ 2000 και 2010. Στις Δανία, Εσθονία, Ιρλανδία, Πορτογαλία και Σκωτία, οι μισθοί αυξήθηκαν κατά τουλάχιστον 20%. Στην Τσεχία (πρωτοβάθμια και κατώτερη δευτεροβάθμια εκπαίδευση) και την Τουρκία, οι μισθοί διπλασιάστηκαν κατά την τελευταία δεκαετία.

**Για περισσότερες πληροφορίες:**

<http://www.oecd.org/education/eag2012.htm>

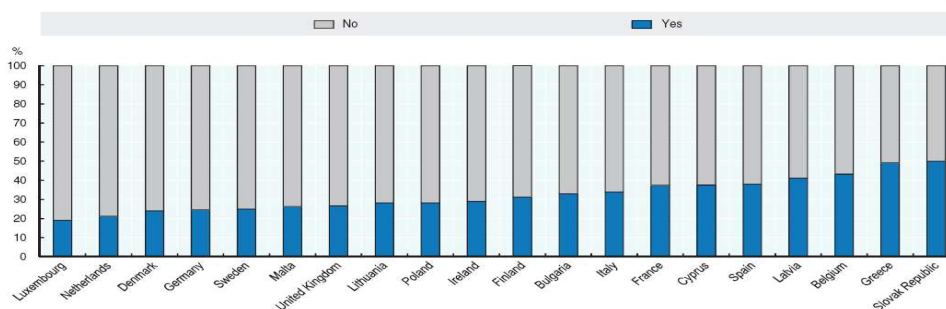


### ΜΕΓΑΛΕΣ ΟΙ ΑΝΑΓΚΕΣ ΕΝΙΣΧΥΣΗΣ ΤΗΣ ΡΕΥΣΤΟΤΗΤΑΣ ΤΩΝ ΕΠΙΧΕΙΡΗΣΕΩΝ ΚΑΤΑΓΡΑΦΕΙ ΕΡΕΥΝΑ ΤΟΥ ΟΟΣΑ

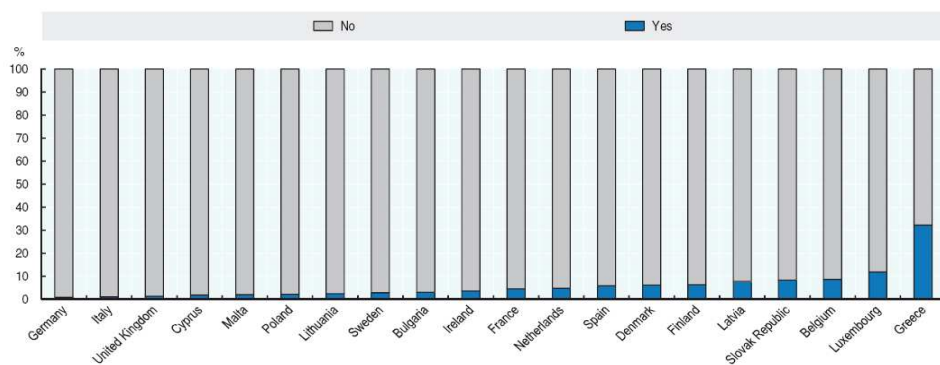
Στην έκθεση του ΟΟΣΑ «Entrepreneurship at a Glance 2012» παρουσιάζονται οι πρόσφατες εξελίξεις στον τομέα της επιχειρηματικότητας στις χώρες μέλη του Οργανισμού, χρησιμοποιώντας δείκτες της Eurostat, στοιχεία των κρατικών υπηρεσιών, το θεσμικό πλαίσιο της αγοράς, την πρόσβαση στη χρηματοδότηση και τις κοινωνικές και πολιτισμικές αντιλήψεις που επιδρούν στην επιχειρηματική δραστηριότητα. Όπως παρουσιάζεται στους κατωτέρω πίνακες (Πίνακας 1, 2) οι χρηματοδοτικές ανάγκες των ελληνικών επιχειρήσεων είναι ιδιαίτερα αυξημένες. Η οικονομική κρίση είχε σημαντικές επιπτώσεις στην επιχειρηματικότητα. Η ίδρυση νέων εταιρειών μειώθηκε ραγδαία από τα μέσα του 2008 και το ίδιο διάστημα (2008 – 2009) αυξήθηκαν δραματικά οι πτωχεύσεις. Σχετικά με τη γυναικεία επιχειρηματικότητα, η έκθεση αναφέρει ότι αν και οι «γυναικείες» επιχειρήσεις έχουν τις ίδιες πιθανότητες επιτυχίας, παρόλα αυτά, το ποσοστό των αυτοαπασχολούμενων ανδρών είναι τουλάχιστον διπλάσιο σε σύγκριση με των γυναικών.

Για περισσότερες πληροφορίες: <http://www.oecd.org/industry/entrepreneurshipataglance2012.htm>

**Πίνακας 1. Εταιρείες που αναζητούν χρηματοδότηση μέσω τραπεζικών δανείων (2010)**



Source: Eurostat, Structural Business Statistics, Access to finance.



Source: Eurostat, Structural Business Statistics, Access to finance.

StatLink <http://dx.doi.org/10.1787/888932596897>

**Πίνακας 2. Εταιρείες που αναζητούν χρηματοδότηση των ιδίων κεφαλαίων τους (2010)**

### ΣΥΝΕΧΙΖΕΤΑΙ Η ΜΕΙΩΣΗ ΤΩΝ ΚΡΑΤΙΚΩΝ ΕΝΙΣΧΥΣΕΩΝ ΣΤΟ ΓΕΩΡΓΙΚΟ ΤΟΜΕΑ ΣΤΙΣ ΧΩΡΕΣ ΤΟΥ ΟΟΣΑ

Σύμφωνα με τα στοιχεία της πρόσφατης έκδοσης του ΟΟΣΑ «Αγροτική Πολιτική: Παρακολούθηση και Αξιολόγηση 2012», το ποσό της κρατικής επιδότησης προς τους αγρότες παραγωγούς ανήλθε το 2011 στα 182 δις ευρώ, μειωμένο κατά 19% σε σχέση με τα προηγούμενα χρόνια. Το χαμηλό ρεκόρ επιδοτήσεων οφείλεται και στα συρρικνωμένα μεγέθη των διεθνών αγορών αγαθών.

Ο ΟΟΣΑ τονίζει ότι η μείωση των κρατικών επιδοτήσεων στην αγροτική παραγωγή είναι θεμιτή και κατανοητή στα πλαίσια της περικοπής των δημοσίων δαπανών. Θα πρέπει να σχεδιαστούν στοχευμένες πολιτικές αγροτικής ανάπτυξης, αποδοτικές ως προς το κόστος και με στόχο την αύξηση της παραγωγικότητας και της ανταγωνιστικότητας των προϊόντων.

Τα στοιχεία της μελέτης δείχνουν τις μεγάλες διαφορές που εξακολουθούν να υφίστανται στις αγροτικές ενισχύσεις στις χώρες του ΟΟΣΑ. Την περίοδο 2009-2011 χώρες όπως η Νέα Ζηλανδία, η Αυστραλία, η Χιλή, το Μεξικό, ο Καναδάς και οι ΗΠΑ παρουσίασαν επίπεδα κρατικών ενισχύσεων κάτω από το μέσο όρο του ΟΟΣΑ (20%). Οι χώρες της ΕΕ μείωσαν κατά μέσο όρο το επίπεδο των επιδοτήσεων σε 20% ενώ τα υψηλότερα επίπεδα παρατηρήθηκαν στις Ισλανδία (47%), Κορέα (50%), Ιαπωνία (51%), Ελβετία (56%) και Νορβηγία (60%).

Για περισσότερες πληροφορίες:

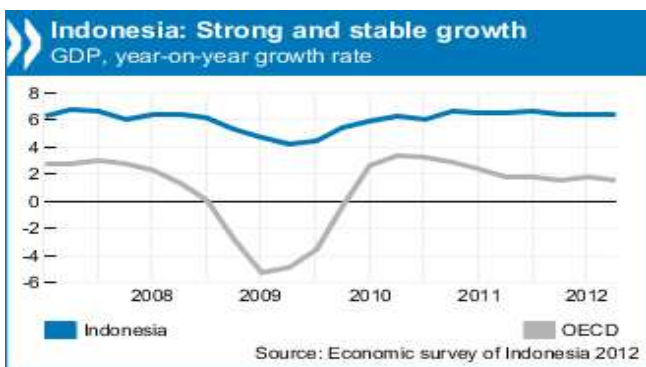
<http://www.oecd.org/newsroom/agriculturesupporttoagricultureathistoriclowssaysoced.htm>



### ΟΙΚΟΝΟΜΙΚΗ ΕΞΕΤΑΣΗ ΙΝΔΟΝΗΣΙΑΣ

Τα τελευταία 15 χρόνια, η Ινδονησία έχει βελτιώσει σημαντικά τις μακροοικονομικές και διαρθρωτικές πολιτικές της. Η οικονομία της έχει ισχυρό και σταθερό ρυθμό ανάπτυξης του 5 έως 6,6% (Διάγραμμα 1). Ο ΟΟΣΑ σημειώνει ότι, για να γίνει μία από τις 10 μεγαλύτερες οικονομίες του κόσμου μέχρι το 2025, θα πρέπει να προχωρήσει στις μεταρρυθμίσεις ξεκλειδώνοντας το πλήρες δυναμικό της χώρας.

**Διάγραμμα 1. Ρυθμός Αύξησης ΑΕΠ 2008-2012**



Η επένδυση στην καινοτομία και την αύξηση της παραγωγικότητας, ιδίως σε μικρές και μεσαίες επιχειρήσεις (ΜΜΕ) πρέπει να αποτελέσει προτεραιότητα. Οι ΜΜΕ απασχολούν το 97% του εργατικού δυναμικού, αλλά παράγουν μόνο το 57% της προστιθέμενης αξίας. Οι μεταρρυθμίσεις θα μπορούσαν να επικεντρωθούν στη

βελτίωση της πρόσβασης των τραπεζών σε πληροφορίες σχετικά με την πιστοληπτική ικανότητα των δυνητικών πελατών και την ανάπτυξη εναλλακτικών πηγών χρηματοδότησης, όπως τα επιχειρηματικά κεφάλαια ή η μικρο-χρηματοδότηση. Όσον αφορά την αγορά εργασίας, η έρευνα προτείνει (α) την εισαγωγή κανονισμών διευκόλυνσης που θα κάνουν την επίσημη αγορά εργασίας πιο ελκυστική, (β) την ευθυγράμμιση των ελάχιστων μισθολογικών αυξήσεων με τη βελτίωση της παραγωγικότητας, (γ) την εισαγωγή των επιδομάτων ανεργίας σε συνδυασμό με ατομικούς λογαριασμούς για την ασφάλιση των ανέργων, (δ) την επένδυση στις δεξιότητες των ανθρώπων.

Η Ινδονησία θα πρέπει να αυξήσει το πολύ χαμηλό δείκτη φορολογίας, να καταργήσει τις φορολογικές απαλλαγές προς τους εργοδότες που συνιστούν πρόσθετες παροχές, τις πολλές απαλλαγές από τον ΦΠΑ και τις φοροαπαλλαγές για συγκεκριμένους τομείς ή επενδυτικά σχέδια. Θα πρέπει επίσης να αυξήσει τους φόρους στους φυσικούς πόρους. Η βελτίωση της φορολογικής συμμόρφωσης των υψηλών εισοδηματικών τάξεων θα μπορούσε να αυξήσει τα δημόσια έσοδα καθιστώντας ταυτόχρονα το φορολογικό σύστημα πιο δίκαιο. Συνολικά, η αύξηση των φορολογικών εσόδων μπορεί να επιτευχθεί καλύτερα με διεύρυνση της φορολογικής βάσης και τη βελτίωση της φορολογικής διοίκησης.

**Για περισσότερες πληροφορίες:**

<http://www.oecd.org/eco/surveys/indonesia2012.htm>

### ΥΠΟΓΡΑΦΗ ΣΥΜΦΩΝΙΑΣ ΣΥΝΕΡΓΑΣΙΑΣ ΜΕΤΑΞΥ ΟΟΣΑ ΚΑΙ ΙΝΔΟΝΗΣΙΑΣ

Υπογράφηκε μεταξύ ΟΟΣΑ και Ινδονησία Συμφωνία – Πλαίσιο, (Framework of Cooperation Agreement Between the Government of Republic of Indonesia and the OECD), πενταετούς διάρκειας για ενίσχυση της συνεργασίας ανάμεσα σε ΟΟΣΑ και Ινδονησία.

Η Συμφωνία αυτή, αμοιβαίου οφέλους, ενισχύει το πνεύμα της συνεργασίας και τις σχέσεις της Ινδονησίας με τον ΟΟΣΑ και αναγνωρίζει τις βασικές περιοχές συνεργασίας σε θέματα όπως ενίσχυση πολιτικού διαλόγου σε παγκόσμια ζητήματα, προώθηση των μεταρρυθμίσεων και καλή διακυβέρνηση. Ο Οργανισμός θεωρεί την υπογραφή της συμφωνίας αυτή ως μεγάλη εξέλιξη στη διαδικασία προσέγγισης χωρών-κλειδιά, οι οποίες δεν αποτελούν μέλη του Οργανισμού.

Βασική επιδίωξη του ΟΟΣΑ, όπως αναδείχθηκε στην πρόσφατη Υπουργική Συνάντηση του Οργανισμού (Μάιος 2012) με την υιοθέτηση της Στρατηγικής για την Ανάπτυξη, αποτελεί η ενίσχυση των σχέσεων κυρίως με τις χώρες Βραζιλία, Ρωσία, Ινδονησία, Κίνα και Ν. Αφρική.

Η Ρωσία, αποτελεί την πρώτη χώρα από αυτή την ομάδα χωρών που βρίσκεται ήδη σε ενταξιακές διαπραγματεύσεις με τον ΟΟΣΑ.



### ΕΞΑΣΦΑΛΙΖΕΤΑΙ ΜΑΚΡΟΠΡΟΘΕΣΜΑ Ο ΠΑΓΚΟΣΜΙΟΣ ΕΦΟΔΙΑΣΜΟΣ ΣΕ ΟΥΡΑΝΙΟ

Σύμφωνα με την 24η έκδοση 'Red Book-Uranium 2011: Resources, Production and Demand', κοινή έκδοση των Nuclear Energy Agency (NEA) και International Atomic Energy Agency (IAEA) του ΟΟΣΑ, οι αναγνωρισμένες πηγές ουρανίου παρουσίασαν αύξηση σε σχέση με το 2008 ενώ συνολικά οι πηγές ουρανίου μπορούν να ικανοποιήσουν τον εφοδιασμό σύμφωνα με τις τρέχουσες ανάγκες για περισσότερο από 100 χρόνια. Η έκδοση παρέχει ανάλυση και πληροφορίες για 42 παραγωγικές και καταναλώτριες χώρες και μελλοντικές προβλέψεις έως το 2035 σχετικά με τον παγκόσμιο εφοδιασμό και τη ζήτηση σε ουράνιο. Το 2008-2010 η παραγωγή των ορυχείων ουρανίου σε παγκόσμιο επίπεδο αυξήθηκε πάνω από 25% κυρίως λόγω της παραγωγής του Καζακστάν, που αποτελεί το μεγαλύτερο παραγωγό σήμερα. Η αύξηση αυτή οφείλεται στην αύξηση κατά 22% των δαπανών για την εξόρυξη και ανάπτυξη των ορυχείων ουρανίου, που ανήλθαν το 2010 σε 2 δισ. δολ. Πολλές κυβερνήσεις έχουν στα ενεργειακά

τους σχέδια την κατασκευή νέων πυρηνικών σταθμών, με τη μεγαλύτερη ανάπτυξη να αναμένεται σε Κίνα, Ινδία, Κορέα και Ρωσία. Το 2035 η παγκόσμια ηλεκτροπαραγωγή από πυρηνικά προβλέπεται να αυξηθεί από 375 GWe net (τέλος του 2010) σε περίπου 540 GWe στην περίπτωση χαμηλής ζήτησης και σε περίπου 746 GWe στην περίπτωση υψηλής ζήτησης. Οι τρέχουσες αναγνωρισμένες πηγές ουρανίου είναι περισσότερο από ικανές για να καλύψουν τις απαιτήσεις του υψηλού σεναρίου ζήτησης σε ουράνιο μέχρι το 2035 καθώς και μετέπειτα. Το 'RED Book' αναφέρεται και στις περιβαλλοντικές επιπτώσεις του κύκλου παραγωγής του ουρανίου χωρίς όμως να αποτελεί βασικό του θέμα.

**Για περισσότερες πληροφορίες:**

<http://www.oecdbookshop.org/oecd/display.asp?lang=EN&sf1=identifiers&st1=978-92-64-17803-8>

### ΜΕΙΩΣΗ ΤΩΝ ΚΑΥΣΙΜΩΝ ΣΤΙΣ ΟΔΙΚΕΣ ΜΕΤΑΦΟΡΕΣ ΣΤΟ ΗΜΙΣΥ ΣΕ ΛΙΓΟΤΕΡΟ ΑΠΟ 40 ΧΡΟΝΙΑ

Οι δύο πρόσφατες εκθέσεις με τίτλο 'Technology Roadmap: Fuel Economy for Road' και 'Policy Pathway: Improving the Fuel Economy of Road Vehicles' του Διεθνούς Οργανισμού Ενέργειας δείχνουν πως οι σωστές πολιτικές και τεχνολογίες μπορούν να βελτιώσουν την αποδοτικότητα των καυσίμων στις οδικές μεταφορές κατά 50% μέχρι τα μέσα του αιώνα, εξοικονομώντας περίπου τα 4/5 της τρέχουσας ετήσιας παγκόσμιας κατανάλωσης πετρελαίου.

Οι βελτιώσεις στην αποδοτικότητα των καυσίμων μπορούν να συμβάλλουν στη μείωση της ζήτησης των καυσίμων στις μεταφορές και οι δύο εκθέσεις δείχνουν πως για τις μεταφορές μπορεί να είναι σταθερή η ζήτηση του πετρελαίου ακόμη και εάν ο αριθμός των οχημάτων διπλασιασθεί το 2050. Η πρώτη έκθεση, περιγράφει τις τεχνολογίες που χρειάζονται, για τη δημιουργία ενός πιο αποδοτικού στόλου οδικών οχημάτων μέχρι το 2030 και συστήνει : (α) Περαιτέρω έρευνα, ανάπτυξη και επίδειξη κάποιων τεχνολογιών, όπως συσκευές ανάκτησης θερμότητας αποβλήτων ('waste heat recovery devices'), (β) Παγκόσμιοι στόχοι βελτίωσης οικονομίας καυσίμου, (γ) Υιοθέτηση πολιτικών μέσω και φορολογικών μέτρων για

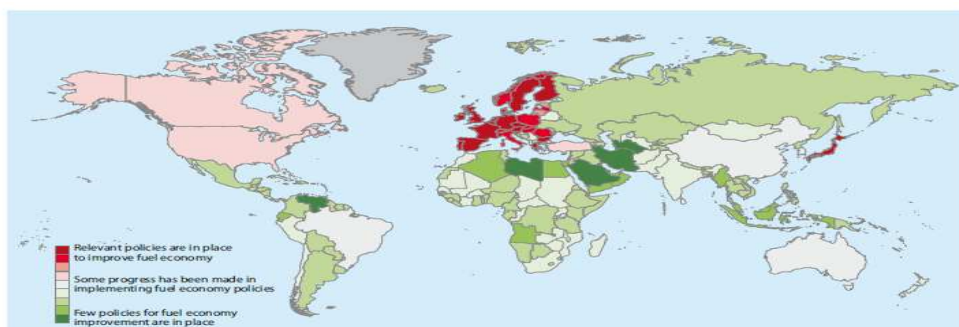
τη βελτίωση της οικονομίας καυσίμου των οδικών οχημάτων,

Η δεύτερη έκθεση, περιέχει πληροφορίες για : (α) Βασικά στοιχεία σχεδιασμού, εφαρμογής, παρακολούθησης και αξιολόγησης των πολιτικών και (β) παραδείγματα καλών πρακτικών από τις χώρες εκείνες που εφάρμοσαν με επιτυχία πολιτικές για την οικονομία καυσίμου στα οχήματα.

Ο νέος δείκτης 'fuel-economy readiness Index' του ΔΟΕ (Σχήμα 1) μετρά το βαθμό στον οποίο οι χώρες έχουν εφαρμόσει βήματα για να εξερευνήσουν πλήρως το δυναμικό των διαθέσιμων τεχνολογιών για την οικονομία καυσίμου και για να μεγιστοποιήσουν τη χρήση αυτών στα οχήματα. Πολύ λίγες χώρες έχουν πετύχει να συνδυάσουν τα στοιχεία εκείνα που χρειάζονται για να κεφαλαιοποιήσουν όλο το δυναμικό των εξοικονομήσεων που θα μπορούσε να επιτευχθεί στις επόμενες δύο δεκαετίες από τις βελτιώσεις στην οικονομία καυσίμου.

**Για περισσότερες πληροφορίες:**

<http://www.iea.org/newsroomandevents/pressreleases/2012/september/name,31383,en.html>



**Σχήμα 1. 'Fuel-economy readiness Index status 2010'**



### ΕΙΝΑΙ ΟΙ ΠΕΡΙΦΕΡΕΙΕΣ ΠΑΡΑΓΟΝΤΑΣ ΟΙΚΟΝΟΜΙΚΗΣ ΑΝΑΠΤΥΞΗΣ;

Γιατί οι επιδόσεις των λιγότερο αναπτυγμένων περιφερειών πρέπει να απασχολούν τις κυβερνήσεις; Ποιες περιοχές συμβάλλουν στην ανάπτυξη; Οι λιγότερο αναπτυγμένες περιοχές συχνά θεωρούνται ως τροχοπέδη στην ανάπτυξη σε εθνικό επίπεδο και όχι ως εν δυνάμει περιοχές οι οποίες πρέπει να αξιοποιηθούν. Στο παρελθόν, οι πολιτικές για τη στήριξη των περιοχών αυτών στόχευαν στη «στήριξη» τους μέσω μεταβιβαστικών πληρωμών και επιδοτήσεων, μια προσέγγιση με πολύ φτωχά αποτελέσματα.

Ωστόσο, η νέα έκθεση του ΟΟΣΑ για την «Προώθηση της ανάπτυξης σε όλες τις περιφέρειες», παρέχει μία νέα ανάλυση για το πώς οι σχετικά υπανάπτυκτες περιφέρειες μπορεί στην πραγματικότητα να είναι δυνητικά σημαντικές πηγές ανάπτυξης. Μία διαφορετική προσέγγιση είναι αναγκαία για την αξιοποίηση αυτού του δυναμικού. Η έκθεση διαπιστώνει ότι:

- Οι λιγότερο ανεπτυγμένες περιφέρειες συμβάλουν σημαντικά στην εθνική ανάπτυξη. Το χρονικό διάστημα 1995-2007, οι περιφέρειες αυτές αντιπροσώπευαν το 43% της συνολικής ανάπτυξης στις χώρες του ΟΟΣΑ.

- Οι κατά κύριο λόγο αγροτικές περιοχές παρουσιάζουν, κατά μέσο όρο, ταχύτερη ανάπτυξη σε σχέση με τις ενδιάμεσες ή αστικές περιοχές με μέσο ετήσιο ρυθμό

αύξησης το διάστημα 1995-2007 2, 33% για τις αγροτικές περιοχές που βρίσκονται κοντά σε μια πόλη, 2,24% για τις αγροτικές απομακρυσμένες περιοχές (πίνακας 1). Η συγκέντρωση του πληθυσμού ή της οικονομικής δραστηριότητας δεν είναι ούτε αναγκαία ούτε επαρκής για την επιτυχία.

- Η ανάπτυξη που στηρίζεται σε μια πιο διευρυμένη βάση επιφέρει και άλλα οφέλη όπως ισότητα.

- Τα εμπόδια ανάπτυξης των περιφερειών ποικίλλουν. Βασικοί παράγοντες στήριξης της περιφερειακής ανάπτυξης είναι οι υποδομές, το ανθρώπινο κεφάλαιο, η αγορά εργασίας, η καινοτομία, η συνδεσιμότητα.

- Είναι σημαντικό να σχεδιάζουμε πακέτα πολιτικής και όχι μεμονωμένα μέτρα. Οι πολιτικές παρεμβάσεις επιδρούν αρνητικά όταν λαμβάνονται μεμονωμένα. Για παράδειγμα, η βελτίωση του ανθρώπινου κεφαλαίου μέσω της κατάρτισης μπορεί να δημιουργήσει απλά μια διαρροή επιστημόνων, αν δεν συνοδεύεται από πολιτικές προώθησης της επιχειρηματικότητας και τη δημιουργία θέσεων εργασίας.

Το κλειδί είναι οι συνεκτικές πολιτικές.

Για περισσότερες πληροφορίες:

<http://www.oecd.org/site/govrdpc/50138839.pdf>

OECD TL3 regions, 1995-2007

Type of OECD region	n	GDP per capita in PPP		
		Growth (1995-2007)	Initial level (1995)	% of OECD average
Predominantly urban	233	1.93%	22,568	124%
Predominantly rural close to city	199	2.33%	14,324	79%
Predominantly rural remote	123	2.24%	16,234	89%
Intermediate	295	1.83%	17,855	98%
Total	850	2.06%	18,172	100%

Source: OECD Regional Database.

Πίνακας 1. Αρχικό κατά κεφαλήν ΑΕΠ και μέση ετήσια ανάπτυξη

### ΑΥΞΑΝΟΜΕΝΗ ΕΞΑΡΤΗΣΗ ΚΙΝΑΣ ΣΕ ΦΥΣΙΚΟ ΑΕΡΙΟ

Η Κίνα θα συμβάλει θετικά στην ανάπτυξη του φυσικού αερίου παγκοσμίως σημείωσε κα. M. Van der Hoeven, Εκτ/κη Δ/ντρια του ΔΟΕ, κατά την ανακοίνωση στο Πεκίνο της νέας έκδοσης 'Gas Pricing and Regulation, China's challenges and IEA experiences'. Η Κίνα στην προσπάθειά της να ικανοποιήσει την αυξανόμενη ενεργειακή ζήτηση, έχει θέσει ως στόχο το διπλασιασμό της χρήσης του φυσικού αερίου το 2015 σε σχέση με το 2011. Ενώ οι προοπτικές για τις νέες προμήθειες φυσικού αερίου μεσοπρόθεσμα είναι ικανοποιητικές, οι τιμές του φυσικού αερίου και το θεσμικό – κανονιστικό πλαίσιο παραμένουν οι βασικές προκλήσεις. Η έκθεση μελετά την σχετική εμπειρία στις χώρες μέλη του ΔΟΕ, ιδιαίτερα του ΗΒ, της Ολλανδίας, των ΗΠΑ και της ΕΕ και παρέχει στην Κίνα χρήσιμες πληροφορίες σχετικές με την 'επανάσταση' στον τομέα του φυσικού αερίου.

Για περισσότερες πληροφορίες:

[http://www.iea.org/newsroomandevents/news/2012/september/name\\_31236,en.html](http://www.iea.org/newsroomandevents/news/2012/september/name_31236,en.html)

# NEWS

## ΜΟΝΙΜΗ ΕΛΛΗΝΙΚΗ ΑΝΤΙΠΡΟΣΩΠΕΙΑ ΣΤΟΝ ΟΟΣΑ



### Ο ΟΟΣΑ ΣΤΑ ΜΜΕ

«Οι Ευρωπαϊκές χώρες που αντιμετωπίζουν δυσκολίες και έχουν εφαρμόσει πολιτικές λιτότητας για τη μείωση του χρέους τους θα πρέπει να λάβουν μεγαλύτερη υποστήριξη», δήλωσε ο Γ.Γ. του ΟΟΣΑ, επικαλούμενος την Ελλάδα, την Ισπανία και την Ιταλία. Προέτρεψε επίσης τα κράτη να υιοθετήσουν μέτρα τόνωσης πέραν εκείνων που έχουν ληφθεί για την επίλυση της τραπεζικής και δημοσιονομικής κρίσης, δεδομένης της επιδείνωσης της κοινωνικής κρίσης και της απώλειας της εμπιστοσύνης των πολιτών στις κυβερνήσεις τους. «Έχουν ληφθεί σημαντικές αποφάσεις, ξεκινήσει πλήρως η υλοποίησή τους και οι αγορές συνεχίζουν να τιμωρούν τις χώρες, όπως η Ισπανία και η Ιταλία, οι οποίες προσπαθούν»

**Angel Gurría, Γενικός Γραμματέας ΟΟΣΑ** στη Κοινοβουλευτική Συνέλευση του Συμβουλίου της Ευρώπης, 3.10.2012

«Οι διαρθρωτικές μεταρρυθμίσεις που ξεκίνησε η κυβέρνηση Μόντι με στόχο τη δημοσιονομική εξυγίανση, τη φιλελευθεροποίηση, την απλούστευση των εργασιακών νόμων και την καταπολέμηση της διαφθοράς, δημιουργούν τα θεμέλια για μια δυνατότερη Ιταλία, μια πιο ανταγωνιστική Ιταλία και μια πιο δίκαιη Ιταλία.»

**Angel Gurría, Γενικός Γραμματέας ΟΟΣΑ, σε ομιλία στην Ιταλία στις 24.9.2012**

«Οι παραγωγικές διαδικασίες έχουν πλέον παγκοσμιοποιηθεί και οι αγορές είναι πιο ενιαίες καθώς τα κόστη του εμπορίου έχουν μειωθεί χάρη στην τεχνολογική πρόοδο και τις μεταρρυθμίσεις στις πολιτικές επενδύσεων των κρατών. Δεν μπορούμε πλέον να βασίζουμε τις αποφάσεις πολιτικής σε παραδοσιακά στατιστικά μεγέθη που μετρούν τη μικτή αξία των προϊόντων και υπηρεσιών κάθε φορά που περνούν τα σύνορα των χωρών. Αντίθετα, η αξία των αγαθών και υπηρεσιών πρέπει να καθορίζεται από το πόσο και το που προκύπτει η προστιθέμενη αξία αυτών.»

**Angel Gurría, Γενικός Γραμματέας ΟΟΣΑ, στο Εργαστήριο για τις Παγκόσμιες Αξιακές Αλυσίδες στην Κίνα, 19.9.2012 (Workshop on Global Value Chains).**

«Η ευρωπαϊκή κρίση στην απασχόληση ενισχύει το κλίμα απαισιοδοξίας. Το 80% των Ευρωπαίων πολιτών είναι απαισιόδοχοι για το εργασιακό τους μέλλον. Έχει φτάσει η ώρα για έντονη δράση ώστε να μπει ένα τέλος σε αυτήν την απαισιοδοξία. Πάνω απ' όλα, θα πρέπει η Ευρωζώνη να οδηγηθεί εκτός της κρίσης του χρέους και της τραπεζικής κρίσης ώστε να επανέλθει σε δρόμο ανάκαμψης. Το 'Πακέτο' για την Απασχόληση της ΕΕ είναι μια καλοδεχούμενη πρωτοβουλία για τη δημιουργία περισσότερων και καλύτερων θέσεων εργασίας. Ο ΟΟΣΑ είναι έτοιμος να προσφέρει τη στήριξη του για το σχεδιασμό, την προώθηση και την εφαρμογή καλύτερων πολιτικών απασχόλησης για καλύτερες ζωές.»

**Angel Gurría, Γενικός Γραμματέας ΟΟΣΑ, Συνέδριο για τις Πολιτικές Απασχόλησης, Βρυξέλλες στις 6.9.2012**

«Οι χώρες του ΟΟΣΑ χρειάζονται ένα όλο και περισσότερο μορφωμένο και εξειδικευμένο εργατικό δυναμικό. Έμφαση πρέπει να δοθεί στην επένδυση στην εκπαίδευση από μικρή ηλικία, στην παροχή υποστήριξης στους φτωχότερους και τη διασφάλιση ισότιμης πρόσβασης στην εκπαίδευση»

**Γεν. Γραμματέας του ΟΟΣΑ, Angel Gurría κατά την παρουσίαση του Education at a Glance 2012, 11.9.2012**

### Highlights

Μετά από 2 χρόνια σταθερής κερδοφορίας, οι διεθνείς επενδύσεις επέστρεψαν σε πτωτική τροχιά. Αφού έσπασαν το ρεκόρ του 1 τρις \$ το 2011, οι διεθνείς συγχωνεύσεις και εξαγορές προβλέπεται να ανέλθουν σε 675 δις \$ το 2012, μια πτώση της τάξης του 34% σε σχέση με το 2011.

Για περισσότερες πληροφορίες: [www.oecd.org/daf/investment/news](http://www.oecd.org/daf/investment/news)