

ΕΝΗΜΕΡΩΤΙΚΟ ΔΕΛΤΙΟ

ΠΡΕΣΒΕΙΑ ΤΗΣ ΕΛΛΑΔΟΣ ΣΤΑ ΤΙΡΑΝΑ

ΓΡΑΦΕΙΟ ΟΕΥ



Πρεσβεία της Ελλάδος στα Τίρανα

Γραφείο Οικονομικών & Εμπορικών Υποθέσεων

Rr. Skenderbej, Nr. 88, 1023 Tirana

Tel. : +355 4 222 8980, 224 7323

Fax: +355 4 222 8979

E-mail: ecocom-tirana@mfa.gr

<http://agora.mfa.gr/ta-grafeia-oikonomikon-emporikon-upotheseon/office/805>

ΟΙΚΟΝΟΜΙΑ

Έκθεση Αξιολόγησης Διεθνούς Νομισματικού Ταμείου κατόπιν ολοκλήρωσης του χρηματοδοτικού προγράμματος σε Αλβανία

Το Εκτελεστικό Συμβούλιο του Διεθνούς Νομισματικού Ταμείου (ΔΝΤ) ολοκλήρωσε στις 23 Νοεμβρίου τ.έ., την πρώτη αξιολόγηση για την Αλβανία, κατόπιν της ολοκλήρωσης του αντίστοιχου προγράμματος χρηματοδότησης (First Post-Program Monitoring Review). Σύμφωνα με το ΔΝΤ, η Αλβανία επωφελήθηκε από την επείγουσα χρηματοδοτική βοήθεια του Ταμείου (συνολικά περί τα \$190,5 εκατ.), που εκταμιεύτηκε στο πλαίσιο του Μέσου Ταχείας Χρηματοδότησης τον Απρίλιο 2020 και επέτρεψε στην Αλβανία να ανταποκριθεί στις

επείγουσες ανάγκες ως προς το ισοζύγιο πληρωμών, οι οποίες προέκυψαν από το σεισμό του Νοεμβρίου 2019 και την πανδημία COVID-19.

Σύμφωνα με το ΔΝΤ, η Αλβανία εξακολουθεί να πλήττεται σοβαρά από τα επακόλουθα του σεισμού του Νοεμβρίου 2019 και της πανδημίας COVID-19. Οι Α/αρχές αντέδρασαν στα σοκ και διατήρησαν τη μακροοικονομική και χρηματοπιστωτική σταθερότητα. Η Α/οικονομία αναμένεται να συρρικνωθεί κατά 7,5% το 2020, προκειμένου να ανακάμψει σταδιακά από το 2021-2022, καθώς θα υποχωρούν τα πλήγματα στην οικονομία και θα αυξάνονται οι δαπάνες ανοικοδόμησης. Ο πληθωρισμός αναμένεται να παραμείνει συγκρατημένος, συγκλίνοντας μεσοπρόθεσμα στο στόχο του 3%. Το έλλειμμα τρεχουσών συναλλαγών

προβλέπεται να διευρυνθεί για το 2020 άνω του 10% του ΑΕΠ, ωστόσο τα συναλλαγματικά αποθέματα είναι πιθανό να αυξηθούν ελαφρώς.

Οι κίνδυνοι για την Α/οικονομία παραμένουν καθώς, από αρχές φθινοπώρου, τα κρούσματα αυξήθηκαν σημαντικά στη χώρα, ενώ μία πιο σοβαρή έξαρση της πανδημίας αναμένεται να επιδεινώσει περαιτέρω τις οικονομικές προοπτικές, λόγω των περιορισμένων τουριστικών ροών, χαμηλών εμβασμάτων, μειωμένης εξωτερικής ζήτησης και ΑΞΕ, καθώς και των δυσχερεστέρων οικονομικών συνθηκών. Το αυξημένο δημόσιο χρέος της Αλβανίας, οι δημοσιονομικοί κίνδυνοι και ένα σχετικά υψηλό επίπεδο μη εξυπηρετούμενων δανείων (NPL) αποτελούν επίσης προκλήσεις για την Α/οικονομία.

Σύμφωνα με την αξιολόγηση του ΔΝΤ, η ικανότητα της Αλβανίας να αποπληρώσει το Ταμείο χαρακτηρίζεται ως επαρκής, καθώς τα συναλλαγματικά αποθέματα και η ευέλικτη συναλλαγματική ισοτιμία επιδρούν θετικά στην απορρόφηση των κραδασμών. Ωστόσο, οι κίνδυνοι έχουν αυξηθεί λόγω της πανδημίας και των αυξημένων δημοσιονομικών ελλειμμάτων και του δημόσιου χρέους, των αδυναμιών στη διαχείριση των δημοσίων οικονομικών καθώς και του σχετικά υψηλού επιπέδου NPL.

Σύμφωνα με το ΔΝΤ, είναι σημαντικό να σημειωθεί ανάκαμψη το 2021-2022: Η διαχείριση των κινδύνων εν μέσω μεγάλης αβεβαιότητας θα απαιτήσει συνεχή στήριξη της οικονομίας, σταδιακή ανοικοδόμηση δημοσιονομικού «χώρου» για παρεμβάσεις, καθώς και στενή εποπτεία του χρηματοπιστωτικού τομέα. Στο πλαίσιο αυτό, το Εκτελεστικό Συμβούλιο του Ταμείου κατέληξε στις εξής προτάσεις πολιτικής:

α) Υποστήριξη σε επιχειρήσεις και άτομα που πλήττονται από την πανδημία και τις συνέπειες του σεισμού του Νοεμβρίου 2019, η οποία, ωστόσο, θα πρέπει να είναι προσωρινή, στοχευμένη και σε πλαίσιο διαφάνειας και λογοδοσίας. Με την προβλεπόμενη ανάκαμψη το 2021, οι Α/αρχές θα πρέπει να επιδιώξουν την περαιτέρω μείωση του ελλείμματος και ενόψει του αυξανόμενου κινδύνου, να διατηρήσουν ένα σημαντικό απόθεμα ρευστότητας για έκτακτες ανάγκες. Είναι ανάγκη ακόμα να υπάρξουν τα απαραίτητα αποθέματα για την υποστήριξη των βασικών δραστηριοτήτων και την προστασία των πιο ευάλωτων ομάδων, μέσω του περιορισμού των ελαστικών δαπανών, καθώς και της βελτίωσης της αποδοτικότητάς τους. Υφίσταται επίσης επείγουσα ανάγκη για διορθωτικές κινήσεις στη διαχείριση των δημοσίων επενδύσεων τον περιορισμό και τη διαχείριση των ολοένα και αυξανόμενων δημοσιονομικών κινδύνων.

β) Αναγκαία είναι επίσης η άμεση διαμόρφωση και υλοποίηση μεσοπρόθεσμων πολιτικών για την ενίσχυση των εσόδων, στο πλαίσιο των οποίων θα πρέπει να αποφεύγονται οι συχνές αλλαγές στη φορολογική πολιτική. Ενόσω δε, θα υποχωρούν οι επιπτώσεις από την πανδημία και το σεισμό του Νοεμβρίου 2019, θα είναι σκόπιμη η λήψη μέτρων κατά το τρέχον έτος με σκοπό την αύξηση των εσόδων, έτσι ώστε να δημιουργηθεί σταδιακά ένα αποθεματικό το οποίο θα δίνει τη δυνατότητα για ελιγμούς στη δημοσιονομική πολιτική.

γ) Απαιτούνται προσπάθειες για τη διασφάλιση της χρηματοοικονομικής σταθερότητας, με την παράλληλη στήριξη των δανειοληπτών που επλήγησαν από την πανδημία και το σεισμό του 2019

δ) Τέλος, οι Α/αρχές πρέπει είναι έτοιμες για τη λήψη μέτρων έκτακτης ανάγκης σε περίπτωση έξαρσης της πανδημίας.

Α/ΑΕΠ 3ο τρίμηνο 2020 και αλλοδαπές επιχειρήσεις στην Αλβανία (2017-2019)

Σύμφωνα με πρόσφατα στοιχεία της Α/ Στατιστικής Υπηρεσίας, το ΑΕΠ της χώρας κατά το 3ο τρίμηνο του 2020 κατέγραψε μείωση κατά 3,47%, σε σχέση με το αντίστοιχο τρίμηνο 2019, εξαιτίας της γενικότερης οικονομικής επιβράδυνσης λόγω της πανδημίας του ιού Covid-19.

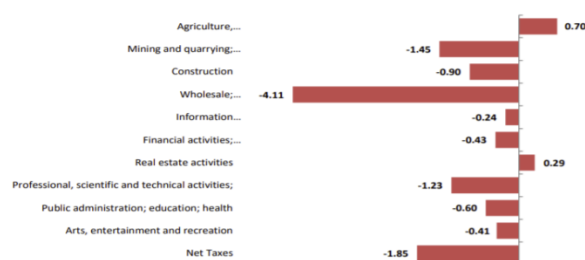
Ειδικότερα, οι 6 από τους συνολικά 11 υπό εξέταση κλάδους ή παραμέτρους της οικονομικής δραστηριότητας υποχώρησαν κατά το 3ο τρίμηνο 2020, συντελώντας στην οικονομική ύφεση. Οι κλάδοι Εμπόριο/Μεταφορές/Φιλοξενία παρουσιάζουν, όπως και στο 2ο τρίμηνο, την ισχυρότερη επιβράδυνση (2,45%, έναντι 4,11% Q2/2020), ακολουθούν οι Τεχνικές, Επιστημονικές και Επαγγελματικές δραστηριότητες και υπηρεσίες (-1,20%, περίπου στα ίδια επίπεδα με το προηγούμενο τρίμηνο) και τα καθαρά έσοδα από φόρους (-1,14%, έναντι -1,85% Q2/2020). Ωστόσο, η επιβράδυνση της οικονομικής δραστηριότητας κατά το υπό εξέταση τρίμηνο είναι σημαντικά μικρότερη αυτής του προηγούμενου τριμήνου (-10,23%), με 6 κλάδους να παρουσιάζουν, έστω και οριακή, ανάπτυξη, έναντι μόνο 2 κατά το 2ο τρίμηνο του έτους.

Οι επιδόσεις της οικονομικής δραστηριότητας, κατά κλάδο, ως προς τη συμβολή τους στην εξέλιξη του εγχώριου ΑΕΠ, μεταξύ 2ου τριμήνου

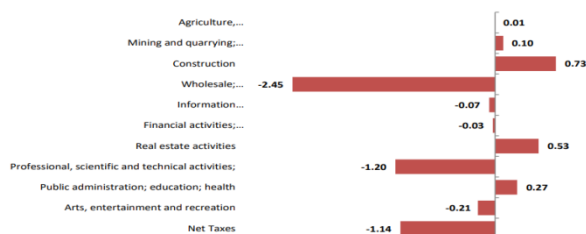
2020 και 2019 και 3ου τριμήνου 2020 και 2019, αντιστοίχως, απεικονίζονται στα κατωτέρω γραφήματα, που παρατίθενται συγκριτικά.

Συμβολή στο ΑΕΠ κατά Κλάδο Οικονομικής Δραστηριότητας – Σύγκριση (%)

Q2-2020/Q2-2019



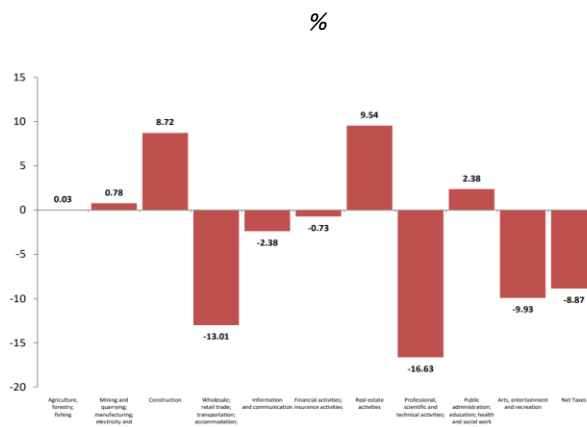
Q3-2020/Q3-2019



Πηγή: INSTAT

Η εικόνα αυτή επιβεβαιώνεται, εξετάζοντας τις επιδόσεις στους επιμέρους κλάδους οικονομικής δραστηριότητας: Τεχνικές, Επιστημονικές και Επαγγελματικές δραστηριότητες και υπηρεσίες, Εμπόριο/Μεταφορές/Φιλοξενία/Τέχνες/Διασκέδαση/Αναψυχή, καθώς και οι καθαροί φόροι υποχωρούν σημαντικά, μεταξύ του 3ου τριμήνου των ετών 2020 και 2019, ωστόσο Κτηματομεσιτικά και Κατασκευές εμφανίζουν άνοδο, στη σύγκριση των τριμήνων, ενώ Δημόσιες Υπηρεσίες και τη Μεταποίηση/Ενέργεια/Εξόρυξη κινούνται επίσης ανοδικά.

Οικονομική Δραστηριότητα κατά Κλάδο (Q3-2020/Q3-2019)

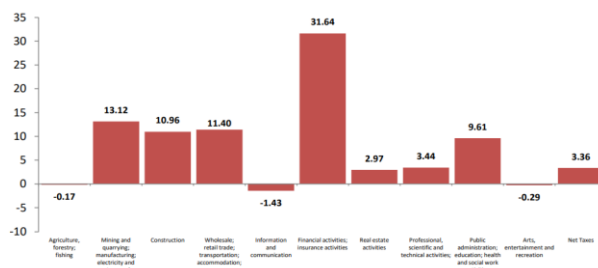


Πηγή: INSTAT

Η επιβράδυνση της ύφεσης, η οποία καταγράφεται μεταξύ 2ου και 3ου τριμήνου τρέχοντος έτους (-3,47%, έναντι -10,23%, αντιστοίχως), παρατηρείται και στους επιμέρους κλάδους της οικονομικής δραστηριότητας, κατά τη σύγκριση των επιδόσεων μεταξύ των δύο τριμήνων. Σύμφωνα με την INSTAT, μετά την ισχυρή υποχώρηση 8,8% που κατέγραψε το ΑΕΠ, μεταξύ 1ου και 2ου τριμήνου τρέχοντος έτους, η εγχώρια οικονομική δραστηριότητα ανάκαμψε σημαντικά, κατά 9,77%, από το 2ο στο 3ο τρίμηνο: 8 από τους 11 υπό εξέταση κλάδους κινήθηκαν ανοδικά, με τις Χρηματοπιστωτικές και Ασφαλιστικές υπηρεσίες να αυξάνονται κατά 31,64%, έναντι του 2ου τριμήνου και άλλους 3 κλάδους να καταγράφουν αντίστοιχα αυξήσεις >10%. Αρνητικά κινήθηκαν μόνο Πληροφορική/ Τηλεπικοινωνίες, Τέχνες/Διασκέδαση/Αναψυχή και Γεωργία/Κτηνοτροφία/Δασοκομία.

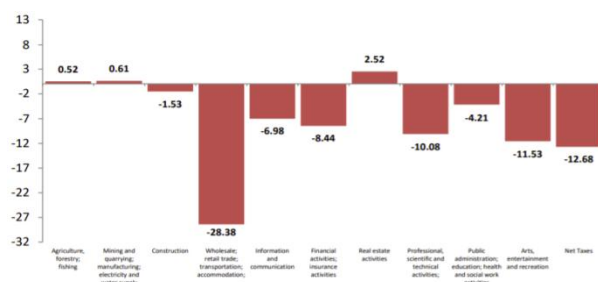
Οικονομική Δραστηριότητα κατά Κλάδο (%)

Q3-2020/Q2-2020



Οικονομική Δραστηριότητα κατά Κλάδο (%)

Q2-2020/Q1-2020

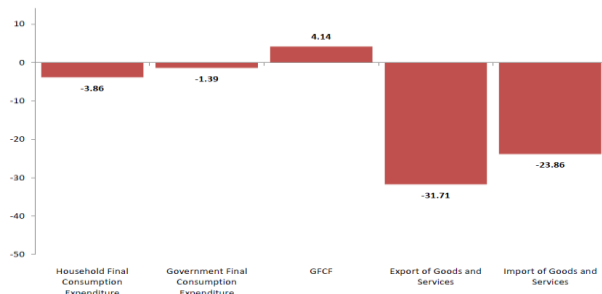


Πηγή: INSTAT

Τέλος, εξετάζοντας το ΑΕΠ από απόψεως δαπανών (τρέχουσες τιμές) μεταξύ 3ου τριμήνου 2019 και 2020 αντιστοίχως, καταγράφεται μείωση 31,7% τόσο στις εξαγωγές αγαθών και υπηρεσιών (-50% μεταξύ 2ου τριμήνου 2019 και 2020, αντιστοίχως), όσο και στις εισαγωγές, με 23,9% (-36,1% το προηγούμενο τρίμηνο), ενώ συγχρόνως απώλειες σημειώθηκαν στις ακαθάριστες επενδύσεις παγίου κεφαλαίου (4,1%, έναντι 11,4% στην προηγούμενη σύγκριση), στις δαπάνες των νοικοκυριών (3,7% έναντι 7,6%, μεταξύ των προηγούμενων τριμήνων), αλλά και στις κρατικές δαπάνες, οι οποίες υποχώρησαν κατά 1,5%

(-0,65% μεταξύ 3ου τριμήνου 2019 και 2020, αντιστοίχως).

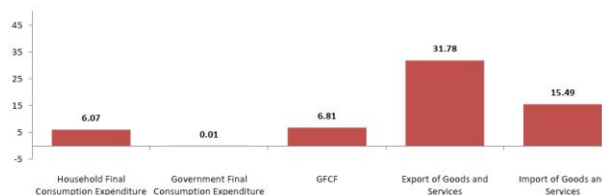
**Συμβολή στη διάρθρωση του ΑΕΠ, πλευρά
Δαπανών (% , τρέχουσες τιμές)
Q3-2020/Q3-2019**



Πηγή: INSTAT

Η επιβράδυνση της οικονομικής ύφεσης μεταξύ 2^{ου} και 3^{ου} τριμήνου 2020 γίνεται εμφανής παρατηρώντας τη διάρθρωση του ΑΕΠ και από απόψεως δαπανών¹: και οι 5 υπό εξέταση παράμετροι καταγράφουν αύξηση, μεταξύ των δύο τριμήνων, με τη μεγαλύτερη να σημειώνεται στις εξαγωγές και τις εισαγωγές αγαθών και υπηρεσιών, με 31,8% και 15,5% αντιστοίχως, ενώ η δημόσια δαπάνη αυξάνεται οριακά, όπως γίνεται ορατό στο παρακάτω γράφημα:

**Συμβολή στη διάρθρωση του ΑΕΠ, πλευρά
Δαπανών (% , τρέχουσες τιμές)
Q3/Q2 2020**

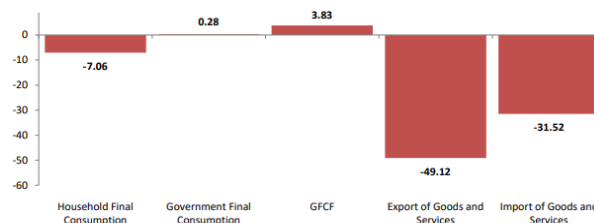


Πηγή: INSTAT

Αντιθέτως, μεταξύ 1ου και 2ου τριμήνου, η συνολική ύφεση ξεπερνά το 10%, εξαγωγές και εισαγωγές καταποντίστηκαν με απώλειες της τάξεως του 49,1% και 31,5% αντιστοίχως, ενώ οι δαπάνες των

νοικοκυριών ακολουθούν με -7,1%, και μόνο οι ακαθάριστες επενδύσεις παγίου κεφαλαίου εμφανίζουν θετική τάση (3,8%), η δε δημόσια δαπάνη οριακή αύξηση 0,3%.

**Συμβολή στη διάρθρωση του ΑΕΠ, πλευρά
Δαπανών (% , τρέχουσες τιμές)
Q2/Q1 2020**



Πηγή: INSTAT

Β. Σύμφωνα με ειδικό δελτίο της Α/ Στατιστικής Υπηρεσίας, από 24 τ. μ., οι ξένες και μεικτές επιχειρήσεις που δραστηριοποιούνταν στην αλβανική οικονομία, στο τέλος 2019, ανέρχονταν σε 6.443, έναντι 6.259 (+2,9%) το 2018 και 6.295 το 2017 (+2,4%).

Ιταλικές και ελληνικές εταιρείες αποτελούσαν, κατά το 2019, το 53,4% των αλλοδαπών ή μεικτών εταιρειών στη χώρα, καλύπτοντας ταυτόχρονα το 60,9% των θέσεων εργασίας που δημιουργούνται από ξένες επενδύσεις, καθώς και το 53,2% των εξαγωγών και το 49,2% των εισαγωγών.

Αντίστοιχα, στην τριετία 2017-2019, εταιρείες προερχόμενες από Κ-Μ ΕΕ28 αντιστοιχούσαν στο 65,7% των αλλοδαπών/μεικτών εταιρειών που δραστηριοποιούνταν στην Αλβανία, καλύπτοντας το 25,1% της δραστηριότητας αλλοδαπών/μεικτών εταιρειών στον τομέα των υπηρεσιών, το 15,8% στο εμπόριο και το 10,9% στη μεταποίηση. Το 85,1% των εν λόγω εταιρειών (ΕΕ28) αποτελούσαν μικρές επιχειρήσεις (1-9 εργαζόμενοι), ενώ οι μεγάλες επιχειρήσεις (>250 εργαζόμενοι) το 1,2% του

¹ τιμές εποχιακώς προσαρμοσμένες

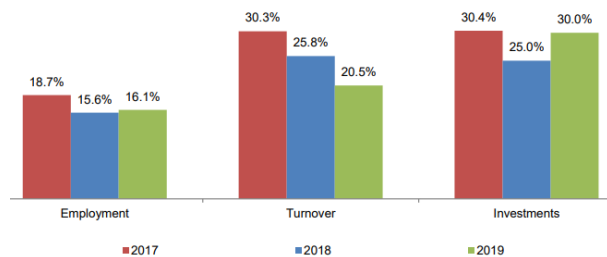
συνόλου. Τέλος κατά το ίδιο διάστημα το ποσοστό των αλλοδαπών ή μεικτών εταιρειών στην Αλβανία, που προέρχονταν από χώρες των Δ/Βαλκανίων, ανερχόταν σε 10,9%.

Εξάλλου, οι εξαγωγές που πραγματοποίησαν εταιρείες αλλοδαπών ή μεικτών συμφερόντων αντιστοιχούσαν στο 50,4% των συνολικών αλβανικών εξαγωγών², την ίδια τριετία, ενώ το αντίστοιχο ποσοστό για τις εισαγωγές ανήρχετο σε 27,0%.

Το γράφημα που ακολουθεί αποτυπώνει τη συμβολή των αλλοδαπών και μεικτών εταιρειών στην αλβανική οικονομία, όσον αφορά την απασχόληση, τον κύκλο εργασιών και τις επενδύσεις, την τριετία 2017-2019:

Συμβολή αλλοδαπών/μεικτών Εταιρειών στην αλβανική Οικονομία 2017-2019 (%)

Απασχόληση - Κύκλος Εργασιών-Επενδύσεις



Πηγή: INSTAT

Τέλος, όσον αφορά τις επενδύσεις, το απόθεμα (stock) των ΑΞΕ στη χώρα κατά την περίοδο 2017 - 2019 αυξήθηκε κατά 26,2%, προερχόμενο κατά 55,3% από Κ-Μ ΕΕ28, με κυριότερες χώρες προέλευσης Ολλανδία (15,3%) και Ιταλία (9,4%)., ενώ οι ροές (flows) αυξήθηκαν, αντίστοιχα, κατά 5,2%. Ο κατωτέρω πίνακας απεικονίζει τις ΑΞΕ (απόθεμα και ροές) στην Αλβανία, μεταξύ 2017 και 2019:

Άμεσες Ξένες Επενδύσεις στην αλβανική Οικονομία 2017-2019 (εκατ. €)

Απόθεμα – Ροές

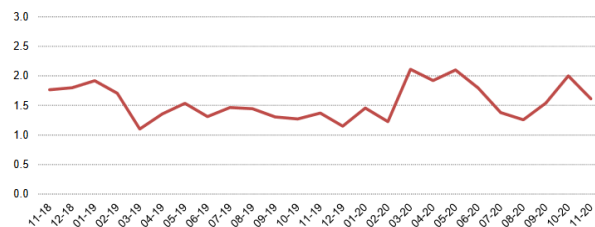
FDI	Stock			Flow		
	2017	2018	2019	2017	2018	2019
Total	6,456.1	7,602.8	8,147.5	899.9	1,019.6	1,072.3
EU-28	3,672.2	4,155.3	4,508.5	351.2	420.5	586.5
Austria	447.5	505.0	545.8	55.0	56.1	43.4
United Kingdom	51.2	62.1	78.5	9.0	7.9	17.5
Germany	111.5	148.5	147.1	-20.4	21.2	19.1
Greece	1,216.8	1,149.0	500.2	27.2	-27.8	-9.2
Italy	610.1	690.2	764.8	61.6	52.9	118.8
Netherlands	826.8	1,007.2	1,245.4	-	-	-
Other EU countries	408.2	584.3	1,226.9	218.8	310.1	356.9
Switzerland	893.7	1,315.8	1,495.2	338.6	354.9	196.7
Canada	883.8	1,000.6	1,115.2	149.1	83.4	112.8
U.S.A.	79.1	102.8	81.8	3.3	13.7	20.0
Other	927.3	1,028.3	946.7	57.7	147.1	156.3

Πηγή: INSTAT

Δείκτης Τιμών Καταναλωτή (ΔΤΚ) στην Αλβανία (στοιχεία Νοεμβρίου 2020).

Σύμφωνα με στοιχεία της Α/Στατιστικής Υπηρεσίας INSTAT, ο Δείκτης Τιμών Καταναλωτή (ΔΤΚ) τον Νοέμβριο 2020 (με περίοδο αναφοράς τον Δεκέμβριο 2015) ανήλθε σε 107,9. Ο ετήσιος Δείκτης Τιμών Καταναλωτή για το Νοέμβριο του 2020 είναι 1,6%, ενώ για τον Νοέμβριο 2019 ήταν 1,4%. Η μηνιαία μεταβολή του Δείκτη (Οκτώβριος με Νοέμβριο 2020) είναι -0,5%.

Ετήσια μεταβολή Δείκτη Τιμών Καταναλωτή



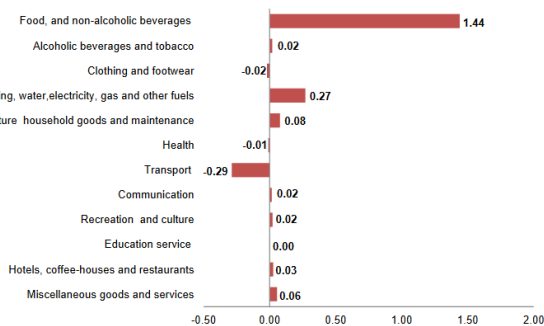
Πηγή: INSTAT

Ο ετήσιος ρυθμός μεταβολής του ΔΤΚ το Νοέμβριο επηρεάστηκε κυρίως από την αύξηση

² μέσος ετήσιος όρος

της κατηγορίας αγαθών «Τρόφιμα και μη αλκοολούχα ποτά» κατά + 1,44 και της κατηγορίας «Στέγαση, νερό, ηλεκτρικό ρεύμα και άλλα καύσιμα» κατά +0,27. Η κατηγορία «Επιπλα οικιακής χρήσης και συντήρησης» συνεισέφερε κατά +0,08, ενώ οι κατηγορίες «Διάφορα αγαθά και υπηρεσίες» και «Ξενοδοχεία, καφέ και εστιατόρια» συνεισέφεραν κατά +0,04 και +0,03, αντιστοίχως. Οι κατηγορίες «Αλκοολούχα ποτά και καπνός», «Επικοινωνία» και «Ψυχαγωγία και πολιτισμός» συνεισέφεραν με +0,02 έκαστη, ενώ ήταν αρνητική μεταβολή των τιμών στις κατηγορίες «Μεταφορές» (-0,29), «Ρούχα και υπόδηση» (-0,02) και «Υγεία» (-0,01).

Συμβολή κατηγοριών αγαθών και υπηρεσιών στην ετήσια μεταβολή ΔΤΚ



Πηγή: INSTAT

Το Νοέμβριο 2020 και σε σχέση με τον αντίστοιχο μήνα του 2019, οι τιμές αυξήθηκαν στην κατηγορία αγαθών «Τρόφιμα και μη αλκοολούχα ποτά» κατά 4,9%, στην κατηγορία «Στέγαση, νερό, ηλεκτρικό ρεύμα και άλλα καύσιμα» κατά 0,3%, στην κατηγορία «Επιπλα οικιακής χρήσης και συντήρησης» κατά 1,2% και στις κατηγορίες «Ψυχαγωγία και πολιτισμός» και «Διάφορα αγαθά και υπηρεσίες» κατά 0,9% στην καθεμία. Αύξηση των τιμών παρατηρήθηκε και στην κατηγορία «Ξενοδοχεία, καφέ και εστιατόρια» κατά 0,7%, στην

κατηγορία «Αλκοολούχα ποτά και καπνός» κατά 0,6% και στην κατηγορία «Επικοινωνία» κατά 0,5%. Αντιθέτως, μείωση παρατηρήθηκε στις τιμές των κατηγοριών «Μεταφορές» (-4,6%), «Ρούχα και υποδήματα» (-0,3%) και «Υγεία» (-0,3%). Στην κατηγορία τροφίμων, αυξήθηκαν οι τιμές κατά 13,7% σε «λαχανικά και πατάτες», κατά 4,7% σε «έλαια και λίπη», κατά 4,3% σε «φρούτα», κατά 2,7% σε «ψάρια», κατά 2,3% σε «ζάχαρη, μαρμελάδα, μέλι, σιρόπι, σοκολάτες και γλυκά» και κατά 2,2% σε «γάλα, τυρί και αυγά».

Σε σύγκριση με τον Οκτώβριο 2020, αυξήθηκαν οι τιμές στις κατηγορίες, «Ρούχα και υπόδηση» (+0,4%), στις κατηγορίες «Αλκοολούχα ποτά και καπνός» και «Ψυχαγωγία και πολιτισμός» (+0,3% στην καθεμία) και στην κατηγορία «Επικοινωνία» κατά +0,1%. Αντιθέτως, οι τιμές στην κατηγορία «Τρόφιμα και μη αλκοολούχα ποτά» μειώθηκαν κατά -1,3%, στην κατηγορία «Μεταφορές» κατά -0,3% και στην κατηγορία «Επιπλα οικιακής χρήσης και συντήρησης» κατά -0,2%.

Στοιχεία για το εργατικό δυναμικό στην Αλβανία (γ' τρίμηνο 2020)

Σύμφωνα με στοιχεία της Α/Στατιστικής Υπηρεσίας INSTAT, κατά το γ' τρίμηνο του 2020, το ποσοστό απασχόλησης για τον πληθυσμό ηλικίας από 15-64 ετών (employment rate) ήταν 61,3%, μειωμένο κατά 1,2% σε σύγκριση με την αντίστοιχη περίοδο 2019 ενώ σημείωσε αύξηση 2,8% σε σύγκριση με το β' τρίμηνο 2020. Για την ίδια χρονική περίοδο, το επίσημα καταγεγραμμένο ποσοστό ανεργίας (official unemployment rate) στην Αλβανία ήταν 11,6%, αυξημένο κατά 0,2% σε σύγκριση με την αντίστοιχη περίοδο του 2019 και μειωμένο κατά 0,3% σε

σύγκριση με το β' τρίμηνο 2020. Αντίστοιχα, για το γ' τρίμηνο 2020, το ποσοστό συμμετοχής του εργατικού δυναμικού (labour force participation rate) ηλικίας 15-64 ετών ήταν 69,8%, παραμένοντας σταθερό σε σύγκριση με το γ' τρίμηνο 2019 και ελαφρά υψηλότερο κατά 1,7% συγκριτικά με το β' τρίμηνο 2020.

Απασχόληση

Ειδικότερα, το ποσοστό συμμετοχής των γυναικών στο εργατικό δυναμικό ανερχόταν σε 61,8%, ενώ των ανδρών σε 77,9%. Συγκριτικά, το ποσοστό συμμετοχής των ανδρών είναι κατά 16,1% υψηλότερο από εκείνο των γυναικών, το οποίο μειώθηκε, συγκριτικά με το γ' τρίμηνο 2019, κατά 0,2%, ενώ των ανδρών αυξήθηκε κατά 0,2% μονάδες. Το ποσοστό απασχόλησης των ανδρών (men employment rate) ανερχόταν στο 68,7%, ενώ των γυναικών σε 54,2%. Σε σύγκριση με το αντίστοιχο τρίμηνο του 2019, το ποσοστό απασχόλησης στους άνδρες αυξήθηκε κατά 0,2%, ενώ στις γυναίκες μειώθηκε κατά -0,5%.

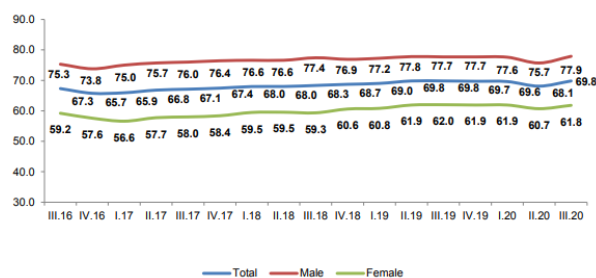
Ως προς την ηλικιακή κατανομή του εργατικού δυναμικού, κατά την ίδια χρονική περίοδο, το ποσοστό συμμετοχής των νέων ηλικίας 15-29 ετών στο εργατικό δυναμικό ήταν 53,3%, ενώ για τον πληθυσμό ηλικίας 30-64 ετών, το ποσοστό συμμετοχής στο εργατικό δυναμικό ήταν 78,2%. Αντίστοιχα, το ποσοστό απασχόλησης (employment rate) των νέων είναι 42,3%, ενώ για τον πληθυσμό ηλικίας 30-64 ετών, κατά το γ' τρίμηνο του 2020, ήταν 71,1%.

Ο ρυθμός αύξησης της απασχόλησης στον πληθυσμό άνω των 15 ετών, από το γ' τρίμηνο 2019 έως το γ' τρίμηνο 2020, μειώθηκε κατά -1,2%. Ο ετήσιος ρυθμός αύξησης της απασχόλησης ανά κύριο

οικονομικό τομέα ήταν -3,7% στη Γεωργία, -0,2% στη Βιομηχανία και 0,6% στις Υπηρεσίες.

Κατά το γ' τρίμηνο του 2020 και σε σύγκριση με το προηγούμενο τρίμηνο, συνολικά η απασχόληση αυξήθηκε κατά 2,8%, ωστόσο δεν παρατηρήθηκε αλλαγή στην απασχόληση στη Γεωργία, ενώ αυξήθηκε κατά 5,6% στη Βιομηχανία και κατά 3,8% στις Υπηρεσίες.

Ποσοστό συμμετοχής εργατικού δυναμικού, πληθυσμός ηλικίας 15-64 ετών (Q.3/2016-Q.3/2020)



Πηγή: INSTAT

Ανεργία

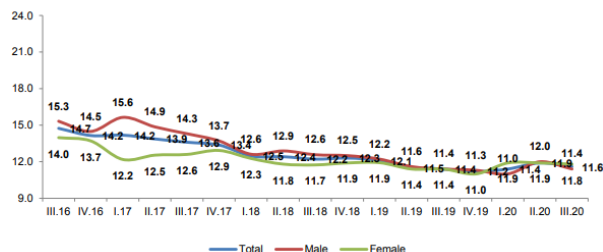
Όσον αφορά το επίσημα καταγεγραμμένο ποσοστό ανεργίας στην Αλβανία, για το γ' τρίμηνο του 2020, ανερχόταν σε 11,6%, μειωμένο κατά 0,3% συγκριτικά με το προηγούμενο τρίμηνο, ενώ σε ετήσια βάση, αυξήθηκε κατά 0,2%. Το ποσοστό ανεργίας στους άνδρες ήταν 11,4%, ήτοι σταθερό συγκριτικά με την αντίστοιχη περίοδο του 2019, ενώ στις γυναίκες ήταν 11,8%, ήτοι αυξημένο κατά 0,4% σε σύγκριση με το γ' τρίμηνο 2019.

Το ποσοστό ανεργίας των νέων είναι 20,7%, παρουσιάζοντας φθίνουσα τάση σε ετήσια βάση και μειωμένο κατά -0,7% συγκριτικά τόσο με το γ' τρίμηνο του 2019 όσο και με το προηγούμενο τρίμηνο του 2020.

Για το γ' τρίμηνο 2020, το ποσοστό ανεργίας για τον πληθυσμό ηλικίας 30-64 ετών ήταν 9%. Σε ετήσια

βάση, ο δείκτης αυτός αυξήθηκε κατά 0,5%, ενώ μειώθηκε κατά 0,5% συγκριτικά με το προηγούμενο τρίμηνο 2020.

Επίσημο ποσοστό ανεργίας, πληθυσμός ηλικίας άνω των 15 ετών (Q.3/2016-Q.3/2020)



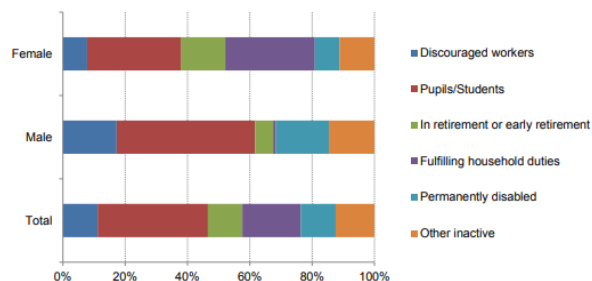
Πηγή: INSTAT

Ο οικονομικά ανενεργός πληθυσμός

Κατά το γ' τρίμηνο του 2020, το 18,7% του οικονομικά ανενεργού πληθυσμού και σε ηλικία εργασίας (15-64 ετών) απασχολούταν με τα οικιακά, το 11,1% βρισκόταν στη σύνταξη ή σε πρόωρη συνταξιοδότηση, ενώ το 11,2% ήταν άτομα με μόνιμη αδυναμία παροχής εργασίας (permanently disabled). Για την ίδια χρονική περίοδο, το 11,2% του οικονομικά ανενεργού πληθυσμού (ηλικίας 15-64 ετών) δήλωσε ότι ο λόγος για μη αναζήτηση εργασίας ήταν η μη ύπαρξη διαθέσιμης εργασίας.

Στο μη οικονομικά ενεργό πληθυσμό των νέων ηλικίας 15-29 ετών, το 67,2% είναι μαθητές ή ακολουθούσαν κάποιας μορφής εκπαίδευση, ενώ το 8,5% κατατάσσονται ως αποθαρρυσμένοι εργαζόμενοι (discouraged workers). Στον ενήλικο οικονομικά ανενεργό πληθυσμό (ηλικίας 30-64 ετών), οι αποθαρρυσμένοι εργαζόμενοι αντιπροσωπεύουν το 14,1%.

Δομή του οικονομικά ανενεργού πληθυσμού, ανά φύλο και κατάσταση αδράνειας



Πηγή: INSTAT

ΔΗΜΟΣΙΑ ΕΡΓΑ / ΠΡΟΚΗΡΥΞΕΙΣ ΔΙΑΓΩΝΙΣΜΩΝ

Προκήρυξη διεθνούς διαγωνισμού εκμετάλλευσης δύο οικοπέδων φυσικού αερίου στην Αλβανία, συμφερόντων Albpetrol sh.a.

Η Α/κρατική εταιρεία πετρελαίου Albpetrol sh.a. ανακοίνωσε την προκήρυξη εκμετάλλευσης δύο ελεύθερων πεδίων Φ/Α στην Αλβανία. Τα προς εκμετάλλευση οικόπεδα Φ/Α είναι:

- Povelce oilfield (Fusha e Povelçës)
- Frakull oilfield (Fusha e Frakullës)

Οι ενδιαφερόμενοι για τη σύναψη σύμβασης εκμετάλλευσης υδρογονανθράκων με την Albpetrol sh.a για τα προαναφερόμενα οικόπεδα, πρέπει να υποβάλουν επίσημα, μέσω ταχυδρομείου, το Έντυπο Αίτησης και άλλα έγγραφα, όπως περιγράφεται στο οικείο έντυπο (ιστοσελίδα Albpetrol: <https://www.albpetrol.al/en/invitation-for-express-of-interest/>, στα Αγγλικά).

Η υποβολή προσφορών μπορεί να πραγματοποιηθεί το αργότερο **έως τις 5 Μαρτίου 2021 και ώρα 15:00.**

Η απόκτηση του φακέλου με τις τεχνικές προδιαγραφές του έργου είναι **υποχρεωτική** για κάθε ενδιαφερόμενο έναντι \$6.500 (συμπεριλ. ΦΠΑ).

Αρμόδιος εντός της Albpetrol είναι ο κ. Edison Tomani (edison.tomani@albpetrol.al)

Προκήρυξη διεθνούς διαγωνισμού "Κατασκευής σήραγγας Llogara" στον άξονα Ορικούμ-Χειμάρρα (Ε.Ο. SH8, Αυλώνα-Άγιοι Σαράντα)

Το Α/Υπουργείο Υποδομών και Ενέργειας ανακοίνωσε την προκήρυξη διεθνούς διαγωνισμού για την κατασκευή της σήραγγας "Llogara", στον άξονα Ορικούμ -Χειμάρρα της Εθνικής Οδού SH8 (Αυλώνα-Άγιοι Σαράντα).

Το χρονοδιάγραμμα κατασκευής προβλέπει την ολοκλήρωση των έργων εντός 37 μηνών από την υπογραφή της σύμβασης.

Ο εκτιμώμενος προϋπολογισμός του έργου, σύμφωνα με το τεύχος δημοπράτησης, ανέρχεται σε 19.180.880.463,21 Λεκ, (~€154,8 εκατ.) πλέον ΦΠΑ.

Η υποβολή προσφορών μπορεί να πραγματοποιηθεί το αργότερο **έως τις 12 Φεβρουαρίου 2021 και ώρα 12:00μμ.**

Περαιτέρω ενημέρωση σχετικά με το διαγωνισμό είναι διαθέσιμη στην ιστοσελίδα της Α/Υπηρεσίας Δημοσίων Διαγωνισμών, στο σύνδεσμο: <http://www.app.gov.al/contract-notice/> (Reference Number REF-81916-12-11-2020).

ΟΙΚΟΝΟΜΙΚΟΙ ΔΕΙΚΤΕΣ ΑΛΒΑΝΙΑΣ

	2016	2017	2018	2019
Πραγματικό ΑΕΠ (μεταβολή %)	3,35%	3,86%	3,90%**	2,43%
ΑΕΠ Τρέχουσες Τιμές (εκ. λεκ)	1.475.251 (9,97 δις. €)	1.531.310 (11,4 δις. €)	1.635.715	
ΑΕΠ Ισοτιμία Αγοραστικής Δύναμης	34,8 δις. \$	35,97 δις. \$		
Κατά Κεφαλή ΑΕΠ	3.734 €	3.980 €		
Κατά Κεφαλή ΑΕΠ ΙΑΑ	10.651 €	11.014 €		
Οικοδομικές Άδειες (μεταβολή %)	170	86,3	118,1	
Δείκτης Λιανικού Εμπορίου (μεταβολή%)	6,2	1,5	1,5	1,3
Εξαγωγές (δις. €)		2,03	2,50	2,42
Εισαγωγές (δις. €)		4,66	5,17	5,28
Εμπορικό Ισοζύγιο (δις. €)		-2,63	-2,67	-2,85
Όγκος Εμπορίου (δις. €)		6,69	7,68	7,71
Ισοζύγιο Τρεχουσών Συναλλαγών (εκ. €)	-811,7	-866,0	859,7	-1041,3
Εισροές Α.Ξ.Ε. (εκ. €)	943	908,03	1.024	1.083
Εισροές Α.Ξ.Ε. (μεταβολή %)	5,96%	-3,71%	12,8%	5,7%
Σωρευτική Αξία Α.Ξ.Ε. (εκ. €)	5.677	6.453	7.603	8.542
Εισροές Μεταναστευτ. Εμβασμάτων (εκ. €)	615	636		
Εργατικό Δυναμικό (άνω των 15 ετών)	1.365.000	1.385.000	1.401.988	1.434.887
Εργαζόμενοι (άνω των 15 ετών)	1.157.000	1.195.000	1.227.973	1.274.857
Ανεργία (%)	15,6%	14,1%	12,3%	11,2%
Κατώτατος Μηνιαίος Μισθός (λεκ)	22.000	24.000	24.000	26.000
Μέσος Μηνιαίος Μισθός (λεκ)	46.933	49.150	50.392	53.458
Πληθωρισμός (μέση ετήσια αύξηση)	1,28%	1,99%	2,03%	1,41%
Δείκτης Τιμών Παραγωγού	-1,5%	3,3%	1,0%	0,5%
Ακαθάριστο Εξωτερικό Χρέος (εκ. €)	7.881,5	7.949,4	8.346.6	8,258.3
Εξωτερικό Χρέος (δις. λεκ)	504,6	510,3	520,4	550,5
Εγχώριο Χρέος (δις. λεκ)	561,12	577,05	580,03	
Δημόσιο Χρέος (% ΑΕΠ)	72,05	70,1	70,0	71
Έσοδα Προϋπολογισμού (εκ. λεκ)	407,02	430,39	216,95	
Φορολογικά Έσοδα (εκ. λεκ)	369,88	398,62	202,25	
Έξοδα Προϋπολογισμού (εκ. λεκ)	433,69	461,41	214,65	
Κεφαλαιακές Δαπάνες (εκ. λεκ)	59,47	68,45	29,91	
Έλλειμμα Προϋπολογισμού	-26,67	-31,01	2,30	
Βασικό Επιτόκιο Κεντρικής Τράπεζας (%)	1,5%/1,25%	1,25%	1%	1%
Τραπεζ. Καταθέσεις /Εγχώριο (εκ. λεκ)	487,533	473,663	456,216	466,612
Τραπ. Καταθέσεις/Συνάλλαγμα (εκ. λεκ)	526,511	528,006	532,625	542,116
Συναλλαγματική ισοτιμία/ευρώ	137,36	134,15	127,59	123,01
Συναλλαγματικά Αποθέματα (δις.\$)	3,093	3,274		