

ALBANIA – Οικονομία & Εξωτερικό Εμπόριο

Ιανουάριος – Σεπτέμβριος 2008

Υπεύθυνος Έκδοσης: Χρήστος Φαρμάκης-Συμβουλος ΟΕΥ Α΄

Επιμέλεια: Σπυρίδων Οικονόμου, Γραμματέας ΟΕΥ Α΄ - Sonila-Sofia Kisi

Πρεσβεία της Ελλάδας

Γραφείο Οικονομικών & Εμπορικών Υποθέσεων Τιράνων

5, Rr. Deshmoret e 4 Shkurtit – Sky Tower – Tel +355 4 228980 και +355 4 2247323

Fax +355 4 228979 E-mail: ecocom-tirana@mfa.gr

A. Γενική Οικονομική Κατάσταση – Μακροοικονομικοί δείκτες

Η μακροοικονομική σταθερότητα, οι υψηλοί ρυθμοί ανάπτυξης η οποία στηρίζεται κυρίως στον ιδιωτικό τομέα, η χρηματοπιστωτική σταθερότητα, το αξιόπιστο τραπεζικό σύστημα, και ο υψηλός ρυθμός δημοσίων επενδύσεων με ταυτόχρονη μείωση των δημοσιονομικών ελλειμμάτων, χαρακτηρίζουν την οικονομία της Αλβανίας το διάστημα Ιανουαρίου – Σεπτεμβρίου 2008.

Πιο συγκεκριμένα, το διάστημα Ιανουαρίου – Σεπτεμβρίου 2008, το ΑΕΠ της χώρας αυξήθηκε σε τρέχουσες τιμές κατά 9,8% σε σχέση με το αντίστοιχο διάστημα του προηγούμενου έτους, στα 1,078 τρις Λεκ (13,8 δις Δολάρια ΗΠΑ) από 982,2 δις Λεκ το 2007. Η αύξηση αυτή του ΑΕΠ, συνοδεύτηκε τόσο από αλματώδη αύξηση του δημοσιονομικού ελλείμματος στο 1,178% του ΑΕΠ, το οποίο από 3,790 δις. Λεκ πλεόνασμα, ανήλθε σε 12,7 δις Λεκ έλλειμμα (περίπου 163 εκατ. Δολ. ΗΠΑ), όσο και από μείωση του δείκτη τιμών καταναλωτή στο 2,9% χάρη στην συνέχιση εφαρμογής αντιπληθωριστικής πολιτικής.

Η αύξηση του ΑΕΠ οφείλεται κατά 80% στον ιδιωτικό τομέα, ο οποίος απασχολεί το 82,1% του εργατικού δυναμικού και του οποίου ο ρόλος διευρύνθηκε με την ιδιωτικοποίηση των μεγάλων επιχειρήσεων, κυρίως με την πώληση του 85% των κρατικών διυλιστηρίων (ARMO) και του 76% του κλάδου διανομής της επιχείρησης ηλεκτρισμού (KESH).

Επίσης, η αύξηση του ΑΕΠ οφείλεται τόσο στο γεγονός ότι δεν επηρεάστηκε ο ρυθμός ανάπτυξης από την εφαρμογή επεκτατικής δημοσιονομικής πολιτικής η οποία είχε ως αποτέλεσμα την αύξηση του Δημόσιου ελλείμματος, όσο και στο γεγονός ότι βελτιώθηκαν οι συνθήκες στην αγορά εργασίας, όπου η ανεργία μειώθηκε στο 12,62% το διάστημα Ιανουαρίου – Σεπτεμβρίου 2008 από 13,8% που ήταν το αντίστοιχο διάστημα του προηγούμενου έτους, οι μισθοί του δημοσίου τομέα αυξήθηκαν κατά 17,15, η απασχόληση στον μη αγροτικό τομέα ενισχύθηκε, ενώ ο βασικός μηνιαίος μισθός αυξήθηκε κατά 3.000 Λεκ σε σχέση με το αντίστοιχο διάστημα του 2007. Επιπλέον, η αύξηση του ΑΕΠ οφείλεται και στο γεγονός ότι βελτιώθηκε το επιχειρηματικό κλίμα, τόσο λόγω της ψήφισης του νέου νόμου για τις πτωχεύσεις τον Μάιο του 2008, όσο και λόγω της δημιουργίας του Εθνικού Κέντρου Καταχώρησης Επιχειρήσεων, χάρη στο οποίο επετεύχθη μείωση του χρόνου καταγραφής μιας επιχείρησης στα μητρώα, σε μία μόνο μέρα, με ταυτόχρονη καταχώρηση στα μητρώα των Φορολογικών Αρχών, των φορέων Κοινωνικής Ασφάλισης, και της Επιθεώρησης Εργασίας. Τέλος, θετικά συνέβαλε στην αύξηση του ΑΕΠ και η αύξηση της

παραγωγής ηλεκτρικής ενέργειας με ρυθμό της τάξεως του 12.2%, το διάστημα Ιανουαρίου-Σεπτεμβρίου 2008, σε σχέση με το αντίστοιχο διάστημα του προηγούμενου έτους.

Στον Δημοσιονομικό τομέα, τα φορολογικά έσοδα αυξήθηκαν το τρίτο τρίμηνο 2008 κατά 11,5% σε σχέση με το αντίστοιχο διάστημα του 2007 στα 74.033 εκατ. λεκ, ως αποτέλεσμα της εισαγωγής ενός ενιαίου φορολογικού συντελεστή εισοδήματος της τάξεως του 10% αλλά και λόγω της βελτίωσης της αποδοτικότητας του φοροεισπρακτικού μηχανισμού ο οποίος ωστόσο εξακολουθεί να παρουσιάζει προβλήματα.

Όσον αφορά στον χρηματοπιστωτικό τομέα, αυτός χαρακτηρίζεται από σταθερότητα, αυστηρή εποπτεία και κεφαλαιακή επάρκεια, αφού δεν επηρεάζεται σημαντικά από το διεθνές χρηματοπιστωτικό σύστημα ενώ το τραπεζικό σύστημα το οποίο διαθέτει ισχυρή κεφαλαιακή βάση και χρηματοδοτείται κυρίως από τις καταθέσεις των νοικοκυριών, παρουσιάζει υψηλό βαθμό πιστωτικής εμπιστοσύνης και χαμηλό επίπεδο επισφαλών δανείων. Η ίδρυση του Αλβανικού Οργανισμού Ελέγχου Φερεγγυότητας (αντίστοιχος του ελληνικού οργανισμού “Τειρεσίας”) ενίσχυσε την διαφάνεια του τραπεζικού συστήματος του οποίου οι καταθέσεις σημείωσαν σημαντική αύξηση το πρώτο εξάμηνο του 2008, ως αποτέλεσμα της υιοθέτησης επεκτατικής νομισματικής πολιτικής σύμφωνα με εκτιμήσεις της Κεντρικής Τράπεζας της Αλβανίας. Στο τέλος του Σεπτεμβρίου 2008 η ισοτιμία του Λεκ τόσο ως προς το Ευρώ όσο και προς το Δολάριο ΗΠΑ, ήταν στα 123,05 και 85,65 Λεκ αντίστοιχα, ενώ οι καταθέσεις σε ξένο συνάλλαγμα και σε Λεκ αυξήθηκαν κατά 11.2% και 30% αντίστοιχα.

Η ζήτηση δανείων από τον ιδιωτικό τομέα για το διάστημα Ιανουαρίου – Σεπτεμβρίου 2008, σημείωσε αύξηση 41% σε σχέση με το αντίστοιχο διάστημα του προηγούμενου έτους. Ο δανεισμός των επιχειρήσεων από το εξωτερικό παραμένει χαμηλός κάτω από το 5% του ΑΕΠ. Τα επαγγελματικά δάνεια, κυρίως στο εμπόριο, στις κατασκευές και στη βιομηχανία, αντιστοιχούν στο 77% των χορηγούμενων δανείων, και αποτελούν την βασικότερη αιτία της αύξησης δανείων του ιδιωτικού τομέα. Ωστόσο, παρά την αύξηση των επαγγελματικών δανείων, η δανειοληγία του ιδιωτικού μη επαγγελματικού τομέα κυμαίνεται ακόμη σε χαμηλό επίπεδο αφού αποτελεί μόνο το 2,5% της συνολικής αύξησης των χορηγούμενων δανείων.

Το εξωτερικό χρέος κυμαίνεται στο 24,8% του ΑΕΠ, με το Δημόσιο Εξωτερικό Χρέος σε ποσοστό 15,4% του ΑΕΠ. Οι συνολικές εισροές κεφαλαίου παρέμειναν σχετικά χαμηλές ενώ σημειώθηκε αύξηση του ελλείμματος στο ισοζύγιο πληρωμών κατά 11,6% σε σχέση με το αντίστοιχο διάστημα του προηγούμενου έτους, εξ’ αιτίας της αύξησης των εισαγωγών, κυρίως ενέργειας, και ταυτόχρονης μείωσης του πλεονάσματος στο ισοζύγιο υπηρεσιών όπου τα εμβάσματα (κυρίως μεταναστευτικά) κυμαίνονται σε χαμηλότερο επίπεδο σε σχέση με την αύξηση του ΑΕΠ, από ότι στο προηγούμενο έτος. Προβληματισμό προκαλεί η μείωση των ροών των μεταναστευτικών εμβασμάτων λόγω της κρίσης, γεγονός που προκαλεί δυσκολίες στην κάλυψη του συνεχώς διευρυνόμενου ελλείμματος του ισοζυγίου πληρωμών, θέτοντας επιτακτικά την ανάγκη βελτίωσης περαιτέρω του επενδυτικού κλίματος, με την επίλυση του προβλήματος παροχής ηλεκτρικής ενέργειας στα νοικοκυριά και τις επιχειρήσεις, και με την διεύρυνση της εξαγωγικής βάσης.

Τέλος, θα πρέπει να σημειωθεί, ότι στην έκθεση της Παγκόσμιας Τράπεζας «Doing Business 2008» η Αλβανία κατατάχθηκε στην 86^η θέση σε ένα σύνολο 181 χωρών έναντι της 135^η θέσης που είχε βρεθεί στην ίδια έκθεση την προηγούμενη χρονιά.

Πίνακας 1: Βασικοί μακροοικονομικοί δείκτες,

	μ.μ	3ο τριμ.07	3ο τριμ.08	Ιουλ.	Αυγ.	Σεπτ.
Ονομαστικό ΑΕΠ	δισ.λεκ	982,2	1078,3			
Μεταβολή ΑΕΠ	%	6,0	6,1			
Δείκτης Τιμών Καταναλωτή (μηνιαία μεταβολή)	%			-0,6	0,6	1,1
Δείκτης Τιμών Καταναλωτή (ετήσια μεταβολή)	%	3,6	2,9	3,7	2,5	2,7
Δείκτης Όγκου Κύκλου Εργασιών Παραγωγή & Κατασκευές (μεταβολή από προηγούμενο τριμ.)	%	-4,5	2,1			
Δείκτης Όγκου Κύκλου Εργασιών Παραγωγή & Κατασκευές (μεταβολή από αντίστοιχη περίοδο)	%	3,1	29,8			
Ανεργία	νούμερο	142.161	140.075	140.011	140.075	140.140
Ανεργία	%	13,8	12,62			
Βασικός μηνιαίος μισθός	λεκ	14.000	17.000			
<i>Δημόσια Οικονομικά</i>						
Έσοδα	εκατ.λεκ	66.395	74.033			
Έξοδα	εκατ.λεκ	79.186	80.054			
Έλλειμμα	εκατ.λεκ	-12.791	-6.021			
<i>Μέση Ισοτιμία</i>						
Ευρώ	λεκ	89,35	84,03	77,24	81,12	85,65
USD	λεκ	122,72	121,69	121,87	121,44	123,05
<i>Επιτόκια</i>						
Επιτόκιο κατάθεσης (12μηνιο %)	%	5,61	6,59	7,7	7,11	7,25
Επιτόκιο δανείου (12μηνιο %)	%	10,89	13,72	11,45	12,32	10,84

Πηγή: Instat, Υπουργείο Οικονομικών Αλβανίας

Β. Σχέσεις Αλβανίας με Ε.Ε

Η Συμφωνία Σύνδεσης και Σταθεροποίησης μεταξύ Ε.Ε. και Αλβανίας, έχει επικυρωθεί από όλες τις χώρες μέλη της ΕΕ εκτός της Ελλάδας ενώ στη Γερμανία η διαδικασία επικύρωσης βρίσκεται σε εξέλιξη.

Γ. Εξωτερικό Εμπόριο

Η ανάπτυξη σε αξία του εξωτερικού εμπορίου είναι άμεσα συνδεδεμένη με την επίδραση των αυξημένων τιμών στις πρώτες ύλες, την ενέργεια και των προϊόντων διατροφής. Το διάστημα Ιανουαρίου – Σεπτεμβρίου 2008, σημειώθηκε αύξηση κατά 14,36% του ελλείμματος του εμπορικού ισοζυγίου, έναντι της αντίστοιχης περιόδου του 2007.

Η αξία εξαγωγών για το διάστημα Ιανουαρίου – Σεπτεμβρίου 2008 σημείωσε αύξηση της τάξεως του 18,51% σε σχέση με το αντίστοιχο διάστημα του προηγούμενου έτους. Η

αξία εξαγωγών ανήλθε σε 704 εκ. Ευρώ (86,240 δις Λεκ), το διάστημα Ιανουαρίου – Σεπτεμβρίου 2008 έναντι των 594 εκ. Ευρώ δις. Λεκ (72,765 δις Λεκ) την αντίστοιχη περίοδο του 2007.

Η αξία των αλβανικών εισαγωγών για το διάστημα Ιανουαρίου – Σεπτεμβρίου 2008, αυξήθηκε κατά 15,5% σε σχέση με το αντίστοιχο διάστημα του προηγούμενου έτους. Η αξία εισαγωγών ανήλθε σε 2,54 δις Ευρώ (311 δις Λεκ) το διάστημα Ιανουαρίου – Σεπτεμβρίου 2008, έναντι 2,2 δις Ευρώ (269 δις Λεκ) την αντίστοιχη περίοδο του 2007.

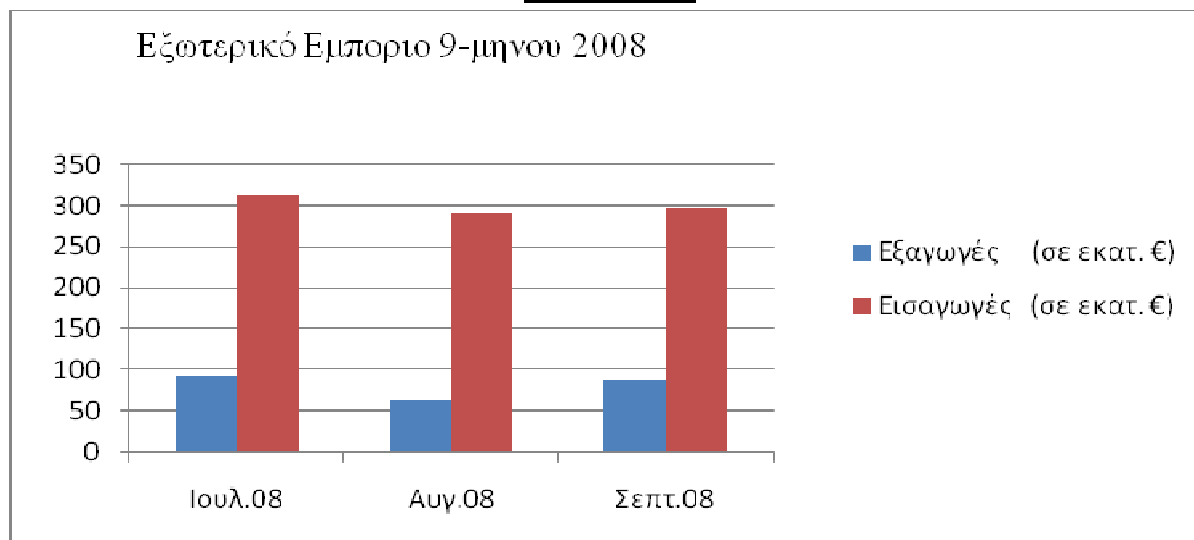
Η κάλυψη των εισαγωγών από τις εξαγωγές, υπολογίζεται στο 27,7%. Το ποσοστό κάλυψης των εισαγωγών από τις εξαγωγές εμφανίζεται αυξημένο το διάστημα Ιανουαρίου – Σεπτεμβρίου 2008 κατά 2,59%, σε σχέση με το αντίστοιχο διάστημα του προηγούμενου έτους.

Πίνακας 2: Εξωτερικό Εμπόριο (σε εκατ. €)

Εξωτερικό Εμπόριο	01-09/07	01-09/08	Ιουλ.08	Αυγ.08	Σεπτ.08
Εξαγωγές (σε εκατ. €)	594	704	92	63	87
Εισαγωγές (σε εκατ. €)	2202	2543	314	291	299
Εμπορικό Ισοζύγιο	-1608	-1839	-222	-228	-212
Δείκτης κάλυψης εξ./εισ.%	27,0	27,7	29,3	21,8	29,0

Πηγή: Instat

Διάγραμμα 1



Γ1. Εισαγωγές – Κυριότεροι εμπορικοί εταίροι

Η ΕΕ εξακολουθεί να είναι ο σημαντικότερος εμπορικός εταίρος της Αλβανίας και για το διάστημα Ιανουαρίου – Σεπτεμβρίου 2008 κατέχοντας το μεγαλύτερο μερίδιο της συνολικής αξίας του εξωτερικού εμπορίου της χώρας (61%). Από τις χώρες μέλη της ΕΕ, οι σημαντικότεροι εμπορικοί εταίροι της Αλβανίας παραμένουν η Ιταλία (26,16%) της οποίας ωστόσο το μερίδιο στη συνολική αξία των αλβανικών εισαγωγών το διάστημα Ιανουαρίου – Σεπτεμβρίου 2008 παρουσίασε ελαφρά μείωση της τάξεως του 1,83% σε σχέση με το

αντίστοιχο διάστημα του προηγούμενου έτους, και η Ελλάδα (15,34%) της οποίας το μερίδιο στη συνολική αξία των αλβανικών εισαγωγών το διάστημα Ιανουαρίου – Σεπτεμβρίου 2008 παρουσίασε αύξηση της τάξεως του 3,43% σε σχέση με το αντίστοιχο διάστημα του προηγούμενου έτους. Από χώρες εκτός ΕΕ σημαντικοί εμπορικοί εταίροι της Αλβανίας είναι η Κίνα, η Τουρκία, Ελβετία, Κροατία, ΗΠΑ, Ρωσία, FYROM και Ουκρανία.

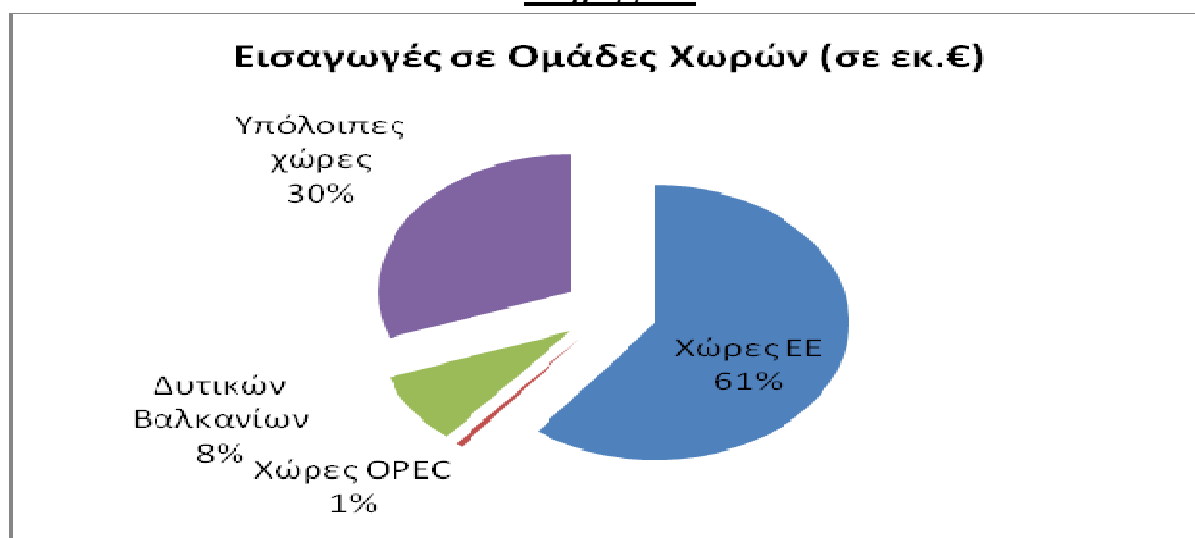
Πλην της Ελλάδας η οποία αποτελεί τον δεύτερο σημαντικότερο εμπορικό εταίρο της Αλβανίας, οι σημαντικότερες χώρες προμηθευτές της Αλβανίας είναι η Ιταλία (1^η θέση), η Ελβετία, η Τουρκία και η Κίνα, όπως παρουσιάζεται στον κατωτέρω πίνακα. Θα πρέπει να σημειωθεί ότι από τους σημαντικούς εμπορικούς εταίρους της Αλβανίας, μόνο η Ελλάδα σημείωσε αύξηση του μεριδίου στη συνολική αξία των αλβανικών εισαγωγών το διάστημα Ιανουαρίου – Σεπτεμβρίου 2008 με θεαματικότερη τη μείωση του μεριδίου της Τουρκίας κατά 15,83%.

Πίνακας 3:Εισαγωγές σε Ομάδες Χωρών (σε εκατ.€)

Ομάδα Χωρών	01-09/07	01-09/08
Σύνολο	2.193	2.548
Χώρες ΕΕ	1.318	1.542
Χώρες ΟΡΕC	5	15
Δυτικών Βαλκανίων	152	215
Υπόλοιπες χώρες	717	776

Πηγή: Instat

Διάγραμμα 2

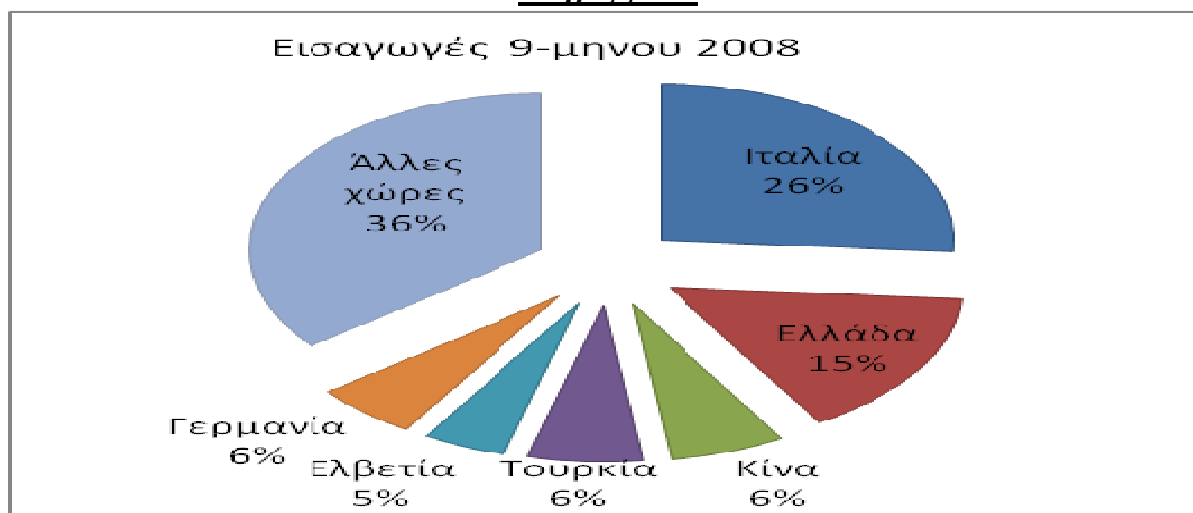


Πίνακας 4:Εισαγωγές –Κυριότεροι Εταίροι (σε εκατ.€)

	01-09/07	01-09/08	2007%	2008%
Ιταλία	586,90	665,25	26,65%	26,16%
Ελλάδα	326,67	390,15	14,83%	15,34%
Κίνα	141,63	161,99	6,43%	6,37%
Τουρκία	164,03	159,42	7,45%	6,27%
Ελβετία	110,05	117,58	5,00%	4,62%
Γερμανία	122,69	144,42	5,57%	5,68%

Πηγή: Instat

Διάγραμμα 3



Η αξία εισαγωγών της κατηγορίας «ορυκτά, καύσιμα, ενέργεια», σημείωσε το τρίτο τρίμηνο του 2008 αύξηση της τάξεως του 35,4% σε σχέση με το αντίστοιχο διάστημα του προηγούμενου έτους. Αύξηση σημείωσαν και οι κατηγορίες «τρόφιμα, ποτά και τσιγάρα», «χημικά και πλαστικά προϊόντα» καθώς και η κατηγορία «μηχανήματα και ανταλλακτικά» κατά 10%, 24,3% και 13,83% αντίστοιχα σε σχέση με το αντίστοιχο τρίμηνο του 2007.

Οι εισαγωγές στην κατηγορία «δέρμα και προϊόντα δέρματος» εξακολουθούν να είναι φθίνουσες και για το τρίτο τρίμηνο του 2008 με μείωση κατά 1,2% έναντι του αντίστοιχου διαστήματος του 2007, ενώ η κατηγορία «δομικά υλικά και μέταλλα», που σημείωσε ελαφρά μείωση το πρώτο τρίμηνο του 2008, σημείωσε αύξηση της τάξεως του 19,55% το τρίτο τρίμηνο του 2008, σε σχέση με την αντίστοιχη περίοδο του 2007.

Γ2. Εξαγωγές – Κυριότεροι εμπορικοί εταίροι

Η Ιταλία και η Ελλάδα εξακολουθούν να είναι οι σημαντικότεροι εταίροι της Αλβανίας στις εξαγωγές και για το δεύτερο τρίμηνο του 2008 στις οποίες αναλογεί το 61,52% και 9,31% αντίστοιχα της συνολικής αξίας εξαγωγών της χώρας για το διάστημα Ιανουαρίου – Σεπτεμβρίου, με τις αλβανικές εξαγωγές προς την Ιταλία και την Ελλάδα να αυξάνονται το διάστημα Ιανουαρίου – Σεπτεμβρίου 2008 κατά 8,5% και 26,3% αντίστοιχα, σε σχέση με το αντίστοιχο διάστημα του προηγούμενου έτους.

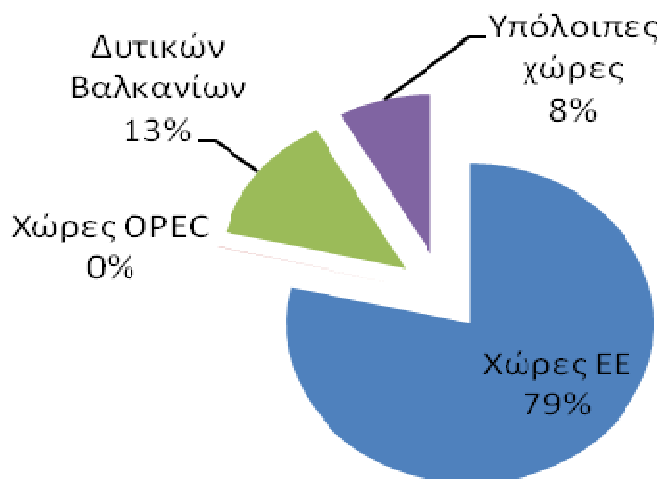
Θα πρέπει να αναφερθεί η σημαντική αύξηση το διάστημα Ιανουαρίου – Σεπτεμβρίου 2008 σε σχέση με το αντίστοιχο διάστημα του προηγούμενου έτους, της αξίας εξαγωγών της Αλβανίας, στην FYROM (46,16%), στην Κίνα (26,35%), στην Γερμανία (14,60%), και στην Τουρκία (5,7%).

Πίνακας 5: Εξαγωγές σε Ομάδες Χωρών (σε εκατ.€)

Ομάδα Χωρών	01-09/07	01-09/08
Σύνολο	591	705
Χώρες ΕΕ	486	555
Χώρες ΟΡΕC	0,1	0,2
Δυτικών Βαλκανίων	60	93
Υπόλοιπες χώρες	44	57

Πηγή: Instat

Διάγραμμα 4



Εξαγωγές σε Ομάδες Χωρών (σε εκ.€)

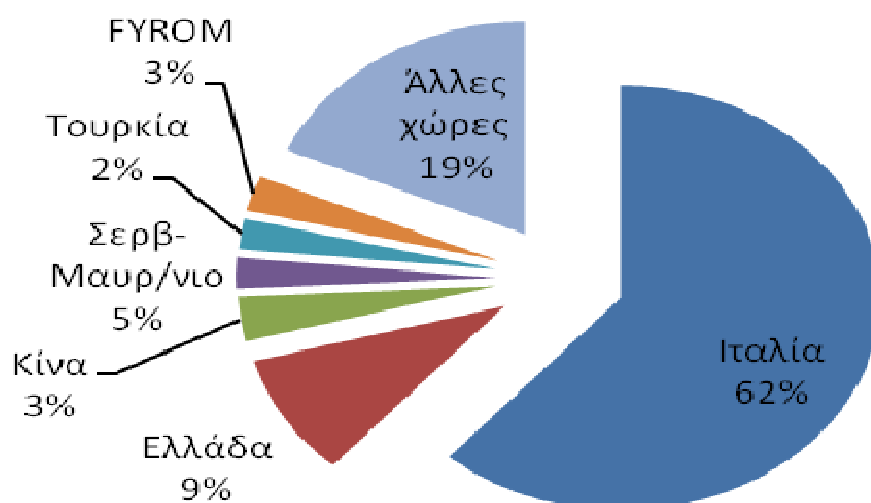
Πίνακας 6: Εξαγωγές (σε εκατ.€)

Εξαγωγές σε εκατ. Ευρώ				
	01-09/07	01-09/08	2007%	2008%
Ιταλία	399,03	432,99	67,12%	61,52%
Ελλάδα	51,84	65,50	8,72%	9,31%
Κίνα	15,59	23,47	2,62%	3,33%
Γερμανία	14,52	16,64	2,44%	2,36%
Τουρκία	15,42	16,30	2,59%	2,32%
FYROM	12,78	18,68	2,15%	2,65%

Πηγή: Instat

Διάγραμμα 5

Εξαγωγές 9-μήνου 2008



Η διάρθρωση των εξαγωγών συνεχίζει να βασίζεται στην επανεξαγωγή αγαθών τα οποία παράγονται με πρώτες ύλες της επιχείρησης που έχει κάνει την παραγγελία. Η κατηγορία «κλωστοϋφαντουργικά και υποδήματα» η οποία αποτελούσε το 40,2% της αξίας των συνολικών εξαγωγών της Αλβανίας, το τρίτο τρίμηνο του 2008 σημείωσε αύξηση της τάξεως του 6% σε σχέση με την αντίστοιχη περίοδο του 2007. Σημαντική αύξηση για το τρίτο τρίμηνο 2008 σε σχέση με το αντίστοιχο διάστημα του προηγούμενου έτους, παρουσιάζεται και στις κατηγορίες «δομικά υλικά και μέταλλα» καθώς και «Ορυκτά, εύφλεκτα υλικά, ηλεκτρική ενέργεια», της τάξεως του 42,34% και 49,9% αντίστοιχα. Ο ρυθμός αύξησης του ποσοστού συμμετοχής των παραπάνω κατηγοριών επί της συνολικής αξίας εξαγωγών για το δεύτερο τρίμηνο του 2008 σε σχέση με το αντίστοιχο διάστημα του 2007, είναι 2,31% και 5,22% αντίστοιχα.

Α. Διμερές εμπόριο

Το εμπορικό ισοζύγιο, και για το διάστημα Ιανουαρίου – Σεπτεμβρίου 2008, παραμένει θετικό για την Ελλάδα, στα 324,65 εκ. από 274,83 εκ. Ευρώ την αντίστοιχη περίοδο του προηγούμενου έτους. (αύξηση κατά 18,12%)

Α1. Εισαγωγές Αλβανίας από Ελλάδα

Η αξία των εισαγωγών της Αλβανίας από την Ελλάδα για το διάστημα Ιανουαρίου – Σεπτεμβρίου 2008, ανήλθε σε 390,15 εκ. Ευρώ, από 326,67 εκ. ευρώ το αντίστοιχο διάστημα του προηγούμενου έτους, σημειώνοντας αύξηση 18,41%. Το ποσό αυτό αντιστοιχεί στο 15,34 % επί της αξίας των συνολικών εισαγωγών της Αλβανίας, από 14,83% το αντίστοιχο διάστημα του 2007 δηλαδή το μερίδιο των ελληνικών εξαγωγών στην Αλβανία αυξήθηκε το διάστημα Ιανουαρίου – Σεπτεμβρίου 2008 κατά 3,43% σε σχέση με το αντίστοιχο διάστημα του 2007.

Α2. Εξαγωγές Αλβανίας προς Ελλάδα

Η αξία των εξαγωγών της Αλβανίας προς την Ελλάδα για το διάστημα Ιανουαρίου – Σεπτεμβρίου 2008 ανήλθε σε 65,5 εκ. Ευρώ (9,31% των συνολικών εξαγωγών της Αλβανίας) από 51,84 εκ. Ευρώ το αντίστοιχο διάστημα του 2007, σημειώνοντας αύξηση της τάξεως του 26,35%, ενώ το μερίδιο της Αλβανίας στο σύνολο των ελληνικών εισαγωγών αυξήθηκε κατά 6,75% , από 8,72% το διάστημα Ιανουαρίου – Σεπτεμβρίου 2007 σε 9,31% το διάστημα Ιανουαρίου – Σεπτεμβρίου 2008.