

## **Επισκόπηση Αλβανικής Οικονομίας 2008**

*Υπεύθυνος Έκδοσης: Χρήστος Φαρμάκης-Συμβουλος ΟΕΥ Α΄*

*Επιμέλεια: Σπυρίδων Οικονόμου, Γραμματέας ΟΕΥ Α΄ - Sonila-Sofia Kisi*

**Πρεσβεία της Ελλάδας**

**Γραφείο Οικονομικών & Εμπορικών Υποθέσεων Τιράνων**

**5, Rr. Deshmoret e 4 Shkurtit – Sky Tower – Tel +355 4 228980 και +355 4 2247323**

**Fax +355 4 228979 E-mail: [ecocom-tirana@mfa.gr](mailto:ecocom-tirana@mfa.gr)**

### **Α. Γενική Οικονομική Κατάσταση – Μακροοικονομικοί δείκτες**

Αύξηση του ΑΕΠ σε τρέχουσες τιμές κατά 10,9% σε σχέση με το προηγούμενο έτος, αύξηση του δημοσιονομικού ελλείμματος στο 5,5% του ΑΕΠ, σταθερό επίπεδο τιμών καταναλωτή με τον δείκτη τιμών καταναλωτή να κυμαίνεται στο 2,2-4,6%, βελτίωση των συνθηκών της αγορά εργασίας με μείωση στο 12,68% της ανεργίας, αύξηση του ελλείμματος του ισοζυγίου τρεχουσών συναλλαγών κατά 4,5 ποσοστιαίες μονάδες από 10,4% του ΑΕΠ το 2007 σε 14,9% του ΑΕΠ το 2008, αύξηση της προσφοράς ηλεκτρικής Ενέργειας κατά 30,6%, είναι τα χαρακτηριστικά της αλβανικής οικονομίας για το έτος 2008.

Το **ΑΕΠ** της χώρας το 2008 σημείωσε αύξηση σε τρέχουσες τιμές, στα 1.086 δις Λεκ (περίπου 8,8 δις Ευρώ) από 979 δις Λεκ το 2007 αν και το τέταρτο τρίμηνο του 2008 παρατηρήθηκε επιβράδυνση στην οικονομική δραστηριότητα της χώρας. Η αύξηση του ΑΕΠ οφείλεται κατά 80% στον ιδιωτικό τομέα, ο οποίος απασχολεί το 85% του εργατικού δυναμικού και του οποίου ο ρόλος διευρύνθηκε με την ιδιωτικοποίηση των μεγάλων επιχειρήσεων, κυρίως με την πώληση του 85% των κρατικών διυλιστηρίων (ARMO) και του 76% του κλάδου διανομής της επιχείρησης ηλεκτρισμού (KESH). Επίσης, η αύξηση του ΑΕΠ οφείλεται τόσο στο γεγονός ότι αποσβέστηκαν οι επιδράσεις από την εφαρμογή επεκτατικής δημοσιονομικής πολιτικής η οποία είχε ως αποτέλεσμα την αύξηση του Δημόσιου ελλείμματος, όσο και στο γεγονός ότι βελτιώθηκαν οι **συνθήκες στην αγορά εργασίας**, όπου η ανεργία μειώθηκε στο 12,68% στο τέλος του 2008 από 13,20% που ήταν στο τέλος του προηγούμενου έτους, ενώ αυξήθηκε ο βασικός μισθός στα 17.000 Λεκ στο τέλος του 2008 από 14.000 Λεκ το 2007 και ενισχύθηκε η απασχόληση στον μη αγροτικό τομέα.

Το **δημοσιονομικό έλλειμμα** κυμάνθηκε στο 5,5% του ΑΕΠ, από 34,1 δις. Λεκ στο τέλος του 2007, στα 60,2 δις Λεκ στο τέλος του 2008 (περίπου 488,5 εκ. ευρώ). Τα δημόσια έσοδα αυξήθηκαν κατά 15,3% (27,3% του ΑΕΠ) σε σχέση με το αντίστοιχο διάστημα του 2007, ως αποτέλεσμα της βελτίωσης του μηχανισμού συλλογής φορολογικών εσόδων, με τα έσοδα από φόρους και δασμούς, να αποτελούν το 70% των συνολικών δημοσίων εσόδων. Ωστόσο, το δημοσιονομικό έλλειμμα διευρύνθηκε κατά 76% σε σχέση με το 2007, κυρίως λόγω των αυξημένων δημοσίων επενδύσεων και ειδικά στον άξονα Durrës-Kukës. Το 59% αυτού του ελλείμματος χρηματοδοτείται από το εξωτερικό χρέος.

Το **δημόσιο χρέος** ανήλθε στο 55,9% του ΑΕΠ έναντι 52,8% του ΑΕΠ που το 2007, με το **εξωτερικό χρέος** να κυμαίνεται στο 18,3% του ΑΕΠ έναντι 15,1% του ΑΕΠ το 2007, και το **έλλειμμα τρεχουσών συναλλαγών** στο 14,9% του ΑΕΠ έναντι 10,4% το 2007. Το έλλειμμα τρεχουσών συναλλαγών επηρεάζεται κυρίως από την ταχεία ανάπτυξη των

εισαγωγών η οποία συνέβαλε στη διεύρυνση του εμπορικού ελλείμματος κατά 4,5 εκ. Ευρώ, όπως και από τη μείωση εισροής εμβασμάτων (κυρίως μεταναστευτικών) στο δεύτερο 6-μηνο του 2008, λόγω των συνεπειών της παγκόσμιας οικονομικής κρίσης στις γειτονικές χώρες, καθώς επίσης και από την μεταβολή στο ισοζύγιο υπηρεσιών όπου το πλεόνασμα των 13 εκ. Ευρώ το 2007, μετατράπηκε σε έλλειμμα 15 εκ. Ευρώ το 2008. Τα μεταναστευτικά εμβάσματα μειώθηκαν κατά 16% το 2008 και υπολογίζονται πλέον στα 800 εκ. Ευρώ (9,2% του ΑΕΠ), ωστόσο κάλυψαν το 33% του εμπορικού ελλείμματος. Το 2008 χαρακτηρίζεται επίσης από σημαντική αύξηση των Άμεσων Ξένων Επενδύσεων (ΑΞΕ) κατά 42% οι οποίες ανήλθαν στα 680 εκ. Ευρώ ή 7,2% του ΑΕΠ, από 5,9% του ΑΕΠ το 2007.

Το μέσο επίπεδο **τιμών καταναλωτή** διατηρήθηκε σχετικά σταθερό, με τον δείκτη τιμών καταναλωτή να κυμαίνεται στο 2,2-4,6% δηλαδή εντός των ορίων που είχε θέσει η Κεντρική Τράπεζα της Αλβανίας, και τον μέσο όρο πληθωρισμού στο 3,4% ο οποίος επηρεάζεται κυρίως από την αύξηση των τιμών των πρώτων υλών (τρόφιμα και πετρέλαιο) αλλά και από τις παγκόσμιες αγορές ειδικά όσον αφορά την επίδραση τους, στην αύξηση της τιμής της ενέργειας στην χώρα. Οι τιμές μέσου πληθωρισμού ήταν 3,7 και 4,2 για το πρώτο και δεύτερο τρίμηνο του 2008 αντίστοιχα, ενώ το τέταρτο τρίμηνο του 2008 η τιμή μέσου πληθωρισμού μειώθηκε στο 2,5% έναντι ποσοστού 3,6% το αντίστοιχο διάστημα του 2007, ως αποτέλεσμα της πτώσης των τιμών των πρώτων υλών στις παγκόσμιες αγορές.

Όσον αφορά στον **χρηματοπιστωτικό τομέα**, αυτός χαρακτηρίζεται από σταθερότητα, χάρη στην αυστηρή εποπτεία και κεφαλαιακή επάρκεια. Το τραπεζικό σύστημα το οποίο διαθέτει ισχυρή κεφαλαιακή βάση και χρηματοδοτείται κυρίως από τις καταθέσεις των νοικοκυριών, χαρακτηρίζεται από υψηλό βαθμό πιστωτικής εμπιστοσύνης και χαμηλό επίπεδο επισφαλών δανείων ενώ δεν επηρεάζεται σημαντικά από το διεθνές χρηματοπιστωτικό σύστημα. Ωστόσο τον Οκτώβριο του 2008 ο όγκος καταθέσεων μειώθηκε κατά 26 δις Λεκ σε σχέση με τον προηγούμενο μήνα, τον Νοέμβριο μειώθηκε κατά 14 δις Λεκ και το Δεκέμβριο κατά 8 δις Λεκ. Η ίδρυση του Αλβανικού Οργανισμού Ελέγχου Φερεγγυότητας (αντίστοιχος του ελληνικού οργανισμού “Τειρεσίας”) ενίσχυσε την διαφάνεια του τραπεζικού συστήματος του οποίου οι καταθέσεις σημείωσαν αύξηση το 2008 (80% του ΑΕΠ έναντι του 78% του ΑΕΠ το 2007). Η δανειοδότηση ανήλθε στο 37% του ΑΕΠ από 29,7% του ΑΕΠ το 2007, ενώ η μέση ισοτιμία του Λεκ τόσο ως προς το Ευρώ όσο και προς το Δολάριο ΗΠΑ, κυμάνθηκε στα 123,20 και 93,47 Λεκ αντίστοιχα.

Η επέκταση της οικονομικής δραστηριότητας στην Αλβανία για το έτος 2008, οφείλεται και στη βελτίωση του επιχειρηματικού κλίματος, τόσο λόγω της ψήφισης του νέου νόμου για τις πτωχεύσεις τον Μάιο του 2008, όσο και λόγω της δημιουργίας του Εθνικού Κέντρου Καταχώρησης Επιχειρήσεων, χάρη στο οποίο επετεύχθη μείωση του χρόνου καταγραφής μιας επιχείρησης στα μητρώα, σε μία μόνο μέρα, με ταυτόχρονη καταχώρηση στα μητρώα των Φορολογικών Αρχών, των φορέων Κοινωνικής Ασφάλισης, και της Επιθεώρησης Εργασίας.

Επίσης, θετικά συνέβαλε στην επέκταση της οικονομικής δραστηριότητας και η αύξηση της παραγωγής ηλεκτρικής ενέργειας κατά 30,6% σε σχέση με το 2007. Η συνολική ποσότητα παραγωγής για το 2008 ανήλθε σε 3.849 GWh δηλαδή στο 58% των συνολικών πηγών ενέργειας. Οι εισαγωγές ηλεκτρικής ενέργειας ύψους 2.758 GWh. (συμπεριλαμβανομένου και των ανταλλαγών) το 2008, μειώθηκαν κατά 5,9% έναντι του

2007 (2.934 GWh). Η ποσότητα εισαγωγής ηλεκτρικής ενέργειας, αντιστοιχεί στο 41,7% της συνολικής παραγωγής ενέργειας για το 2008 από 49,9% το προηγούμενο έτος. Οι εξαγωγές ηλεκτρικής ενέργειας (συμπεριλαμβανομένου και των ανταλλαγών) για το 2008 αυξήθηκε κατά 175,3% συγκρίνοντας με το 2007 και αποτελεί 4,4% των συνολικών πηγών ενέργειας.

Κατά την διάρκεια του 2008 επισκέφτηκαν την Αλβανία 2,6 εκ. τουρίστες, εκ των οποίων το 52% ήταν ξένοι υπήκοοι και το 48% αλβανοί υπήκοοι. Ο αριθμός επισκεπτών αυξήθηκε το 2008 κατά 21%. Το 48% των επισκεπτών εισήλθαν στην Αλβανία το τρίτο τρίμηνο του 2008, κυρίως οδικώς.

Τέλος, θα πρέπει να σημειωθεί, ότι στην έκθεση της Παγκόσμιας Τράπεζας «Doing Business 2008» η Αλβανία κατατάχτηκε στην 86<sup>η</sup> θέση σε ένα σύνολο 181 χωρών έναντι της 135<sup>η</sup> θέσης που είχε βρεθεί στην ίδια έκθεση την προηγούμενη χρονιά.

**Πίνακας 1: Βασικοί μακροοικονομικοί δείκτες,**

	μ.μ	4ο τριμ.07	4ο τριμ.08	Οκτ.	Νοεμβ.	Δεκ.
<b>Μακροοικονομικοί δείκτες</b>						
Ονομαστικό ΑΕΠ	δισ.λεκ	979,0	1.086,0			
Μεταβολή ΑΕΠ	%	6	7,2			
Δείκτης Τιμών Καταναλωτή (μηνιαία μεταβολή)	%			0,1	-0,1	0,9
Δείκτης Τιμών Καταναλωτή (ετήσια μεταβολή)	%	3,6	2,5	2,8	2,6	2,2
Δείκτης Όγκου Κύκλου Εργασιών Παραγωγή & Κατασκευές (μεταβολή από προηγούμενο τριμ.)	%	24,6	10,1			
Δείκτης Όγκου Κύκλου Εργασιών Παραγωγή & Κατασκευές (μεταβολή από αντίστοιχη περίοδο)	%	13,7	19,4			
<b>Ισοζύγιο τρεχουσών Συναλλαγών</b>	% ΑΕΠ	14,9	10,4			
<b>Ισοζύγιο τρεχουσών Συναλλαγών</b>	εκ. Ευρώ	-831	-1291			
Τρέχουσες Συναλλάγες	εκ. Ευρώ	8.200	9.000			
<b>Αγορά εργασίας</b>						
Ανεργία	αριθμός	142.821	141.495	141.031	141.753	141.700
Ανεργία	%	13,20	12,68			
Βασικός μηνιαίος μισθός	Λεκ	14.000	17.000			
<b>Προϋπολογισμός</b>						
Έσοδα	εκατ.λεκ	251.555	290.078			
Έξοδα	εκατ.λεκ	285.674	350.267			
Έλλειμμα	εκατ.λεκ	-34.119	-60.189			
<b>Μέση Ισοτιμία</b>						
Ευρώ	Λεκ	121,69	123,20	123,13	123,29	123,18
USD	Λεκ	84,03	93,47	92,62	96,84	90,96
<b>Επιτόκια</b>						
Επιτόκιο κατάθεσης (12μνηνο %)	%	6,59	6,26	6,90	6,82	6,86
Επιτόκιο δανείου (12μνηνο %)	%	13,72	11,76	12,46	12,05	10,76

*Πηγή: Instat, Υπουργείο Οικονομικών Αλβανίας*

## Β. Σχέσεις Αλβανίας με Ε.Ε

Η Συμφωνία Σύνδεσης και Σταθεροποίησης μεταξύ Ε.Ε. και Αλβανίας, έχει επικυρωθεί από όλες τις χώρες μέλη της ΕΕ και τέθηκε σε ισχύ στις 1.4.2009.

## Γ. Εξωτερικό Εμπόριο

Το 2008, σημειώθηκε αύξηση κατά 16,8% του ελλείμματος του εμπορικού ισοζυγίου, έναντι της αντίστοιχης περιόδου του 2007. Η ανάπτυξη σε αξία του εξωτερικού εμπορίου είναι άμεσα συνδεδεμένη με την επίδραση των αυξημένων τιμών στις πρώτες ύλες, την ενέργεια και των προϊόντων διατροφής.

Η αξία εξαγωγών το 2008 σημείωσε αύξηση της τάξεως του 15,7% σε σχέση με το προηγούμενο έτος. Η αξία εξαγωγών ανήλθε σε 112.393 εκ. Λεκ (912 εκατ. Ευρώ) το 2008 έναντι των 97.171 εκ. Λεκ (789 εκατ. Ευρώ) το 2007.

Η αξία των αλβανικών εισαγωγών το 2008, αυξήθηκε κατά 16,5% σε σχέση με το προηγούμενο έτος. Η αξία εισαγωγών ανήλθε σε 438.188 εκ. Λεκ (3.557 εκατ. Ευρώ) το 2008 έναντι 376.194 εκ. Λεκ (3.054 εκατ. Ευρώ) το 2007.

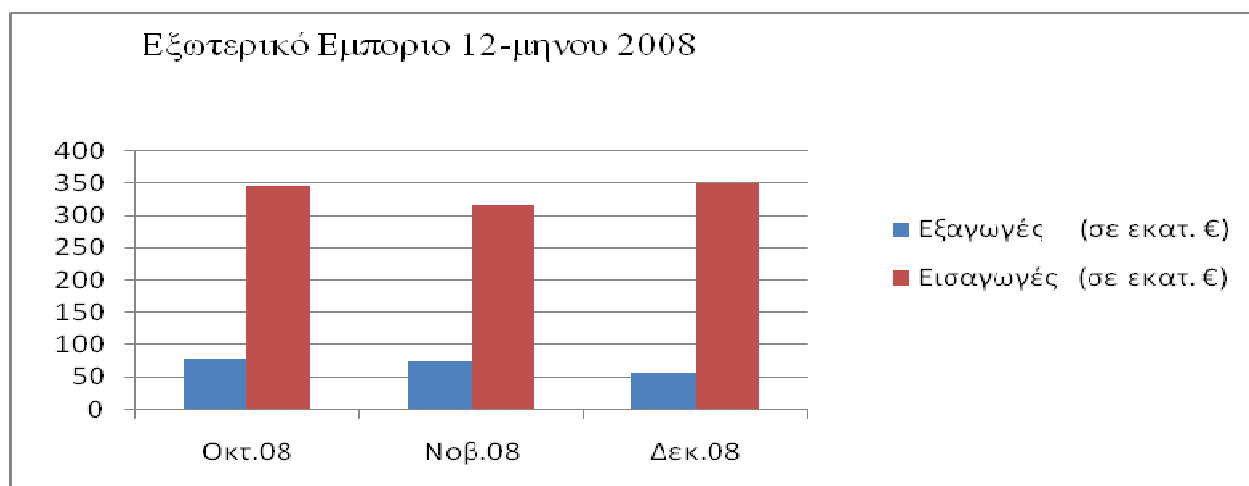
Η κάλυψη των εισαγωγών από τις εξαγωγές, υπολογίζεται στο 25,6%. Το ποσοστό κάλυψης των εισαγωγών από τις εξαγωγές το 2008, είναι σχεδόν ίδιο σε σχέση με το προηγούμενο έτος (25,8%).

Πίνακας 2:Εξωτερικό Εμπόριο (σε εκατ. €)

Εξωτερικό Εμπόριο	01-12/07	01-12/08	Οκτ.08	Νοβ.08	Δεκ.08
Εξαγωγές (σε εκατ. €)	789	912	78	74	56
Εισαγωγές (σε εκατ. €)	3054	3557	346	316	350
Εμπορικό Ισοζύγιο	-2265	-2644	-268	-241	-293
Δείκτης κάλυψης εξ./εισ.%	25,8	25,6	22,5	23,5	16,1

Πηγή: Instat. Επεξεργασία, Γραφείο ΟΕΥ Τιράνων

Διάγραμμα 1



Πηγή: Instat, επεξεργασία Γραφείο ΟΕΥ Τιράνων

## Γ1. Εισαγωγές – Κυριότεροι εμπορικοί εταίροι

Η ΕΕ είναι ο σημαντικότερος εμπορικός εταίρος της Αλβανίας και για το 2008 συμβάλλοντας στο μεγαλύτερο μερίδιο του εξωτερικού εμπορίου της χώρας (64,5%). Από τις χώρες μέλη της ΕΕ, οι σημαντικότεροι εμπορικοί εταίροι της Αλβανίας παραμένουν η Ιταλία (33,7%) και η Ελλάδα (13,5%). Από χώρες εκτός ΕΕ σημαντικοί εμπορικοί εταίροι της Αλβανίας είναι η Κίνα (6,5%), η Τουρκία (5,2%), η Ρωσία (3,6%), η Ελβετία (3,2%), η FYROM (2,3%), η Ουκρανία (1,2%), η Κροατία (0,8%), και οι ΗΠΑ (0,1%).

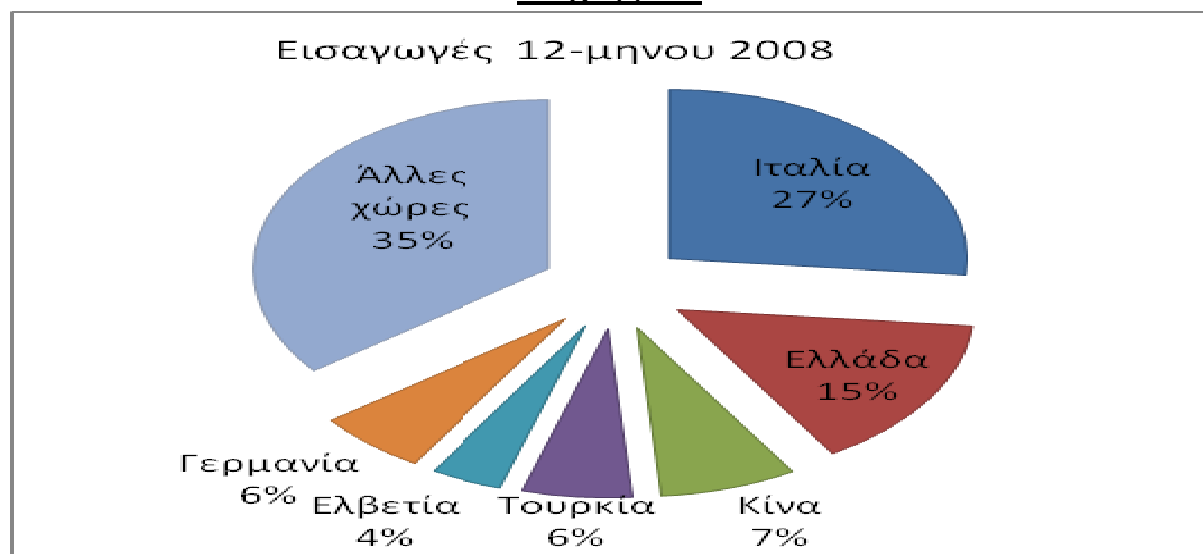
Πλην της Ελλάδας η οποία αποτελεί τον δεύτερο σημαντικότερο εμπορικό εταίρο της Αλβανίας, οι σημαντικότερες χώρες προμηθευτές της Αλβανίας είναι η Ιταλία (1<sup>η</sup> θέση), η Ελβετία, η Τουρκία, η Κίνα και η Γερμανία όπως παρουσιάζεται στον κατωτέρω πίνακα.

**Πίνακας 3:Εισαγωγές (σε εκατ.€)**

Εισαγωγές σε εκατ. Ευρώ				
	01-12/07	01-12/08	2007%	2008%
<b>Ιταλία</b>	818,72	945,28	26,78%	26,54%
<b>Ελλάδα</b>	447,30	522,28	14,63%	14,67%
<b>Κίνα</b>	204,26	266,00	6,68%	7,47%
<b>Τουρκία</b>	223,11	213,26	7,30%	5,99%
<b>Ελβετία</b>	149,29	141,15	4,88%	3,96%
<b>Γερμανία</b>	168,58	216,85	5,51%	6,09%

Πηγή: Instat, επεξεργασία Γραφείο ΟΕΥ Τιράνων

**Διάγραμμα 2**



Πηγή: Instat, επεξεργασία Γραφείο ΟΕΥ Τιράνων

Η αξία εισαγωγών της κατηγορίας «ορυκτά, καύσιμα, ενέργεια», σημείωσε το 2008 αύξηση της τάξεως του 25% σε σχέση με το προηγούμενο έτος. Αύξηση σημείωσαν και οι κατηγορίες «τρόφιμα, ποτά και τσιγάρα», «χημικά και πλαστικά προϊόντα» καθώς και η κατηγορία «μηχανήματα και ανταλλακτικά» κατά 17%, 15% και 24% αντίστοιχα σε σχέση με το 2007.

Οι εισαγωγές στην κατηγορία «δέρμα και προϊόντα δέρματος» εξακολουθούν να είναι φθίνουσες και για το 2008 με μείωση κατά 11% έναντι του 2007, ενώ η ελαφρά μείωση της

αξίας εισαγωγών του πρώτου τριμήνου της κατηγορίας «δομικά υλικά και μέταλλα», μετατράπηκε για όλο το 2008 σε αύξηση της τάξεως του 14% σημειώνοντας το δεύτερο τρίμηνο του 2008, σε σχέση με το 2007.

## **Γ2. Εξαγωγές – Κυριότεροι εμπορικοί εταίροι**

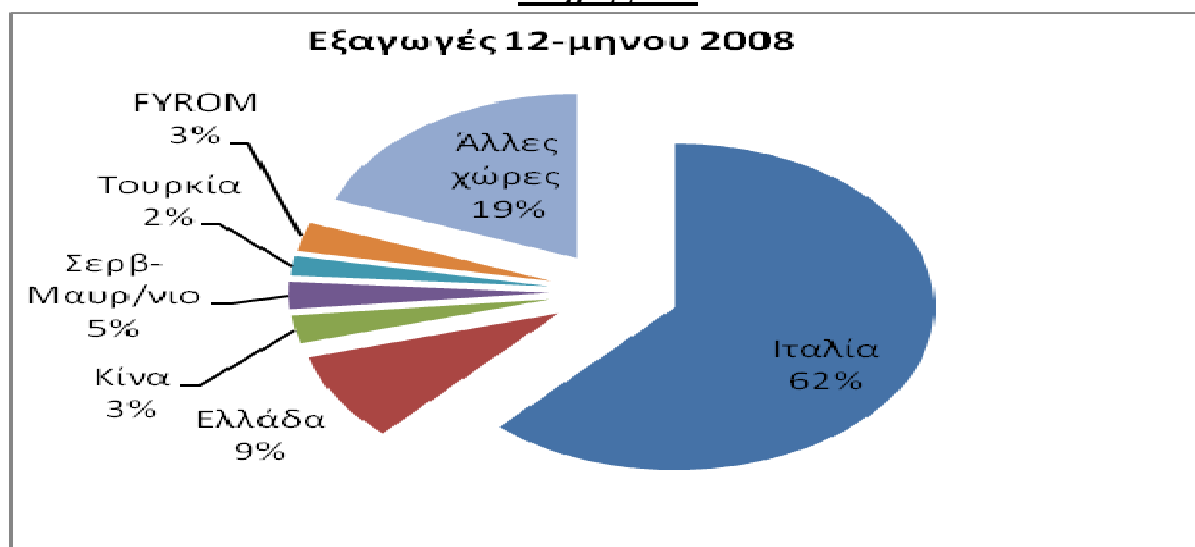
Η Ιταλία και η Ελλάδα εξακολουθούν να είναι οι σημαντικότεροι εταίροι της Αλβανίας στις εξαγωγές και για το 2008 στις οποίες αναλογεί το 61,83% και 8,80% αντίστοιχα της συνολικής αξίας εξαγωγών της χώρας.

**Πίνακας 3:Εξαγωγές (σε εκατ.€)**

<b>Εξαγωγές σε εκατ. Ευρώ</b>				
	<b>01-12/07</b>	<b>01-12/08</b>	<b>2007%</b>	<b>2008%</b>
<b>Ιταλία</b>	537,56	564,74	68,07%	61,83%
<b>Ελλάδα</b>	65,76	80,42	8,33%	8,80%
<b>Κίνα</b>	20,27	25,26	2,57%	2,77%
<b>Γερμανία</b>	19,28	24,48	2,44%	2,68%
<b>Τουρκία</b>	17,81	17,53	2,26%	1,92%
<b>FYROM</b>	17,87	26,19	2,26%	2,87%

*Πηγή: Instat, επεξεργασία Γραφείο ΟΕΥ Τιράνων*

**Διάγραμμα 3**



*Πηγή: Instat, επεξεργασία Γραφείο ΟΕΥ Τιράνων*

Η διάρθρωση των εξαγωγών συνεχίζει να βασίζεται στην επανεξαγωγή αγαθών τα οποία παράγονται με πρώτες ύλες της επιχείρησης που έχει κάνει την παραγγελία. Η κατηγορία «κλωστοϋφαντουργικά και υποδήματα» η οποία αποτελούσε το 43,4% της αξίας των συνολικών εξαγωγών της Αλβανίας, το 2008 σημείωσε ελαφρά αύξηση της τάξεως του 4% σε σχέση με το 2007 αλλά έχασε 4,8% στο της στο σύνολο των αλβανικών εξαγωγών. Σημαντική αύξηση για το 2008 σε σχέση με το προηγούμενο έτος, παρουσιάζεται και στις κατηγορίες «δομικά υλικά και μέταλλα», «Χημικά και πλαστικά προϊόντα» καθώς και «Ορυκτά, εύφλεκτα υλικά, ηλεκτρική ενέργεια», της τάξεως του 48%, 41% και 36% αντίστοιχα. Ο ρυθμός αύξησης του ποσοστού συμμετοχής των παραπάνω κατηγοριών επί της συνολικής αξίας εξαγωγών για το δεύτερο τρίμηνο του 2008 σε σχέση με το αντίστοιχο

διάστημα του 2007, είναι 4,3%, 0,2% και 2,7% αντίστοιχα. Μείωση της τάξεως των 14% σημείωσε η κατηγορία «Δέρμα και τα προϊόντα δέρματος».

#### **Α. Διμερές εμπόριο**

Σύμφωνα με στοιχεία της Εθνικής Στατιστικής Υπηρεσίας της Αλβανίας, το εμπορικό ισοζύγιο μεταξύ των δύο χωρών για το έτος 2008, παραμένει θετικό για την Ελλάδα, στα 441,86 εκ. Ευρώ από 381,54 εκ. Ευρώ την αντίστοιχη περίοδο του προηγούμενου έτους, σημειώνοντας αύξηση κατά 13,7%. Η αξία εισαγωγών της Αλβανίας από την Ελλάδα για το 2008, ανήλθε σε 522,28 εκατ. Ευρώ, ενώ το σύνολο της αξίας εξαγωγών της Αλβανίας προς την Ελλάδα για το 2008 ανήλθε σε 80,42 εκ. Ευρώ.

Ωστόσο, σύμφωνα με τα στοιχεία της Εθνικής Στατιστικής Υπηρεσίας της Ελλάδος, (ΕΣΥΕ), παρατηρείται απόκλιση της τάξεως των 160 εκ. Ευρώ αφού σύμφωνα με τα στοιχεία της ΕΣΥΕ, η αξία του εμπορικού ισοζυγίου της Αλβανίας με την Ελλάδα ανέρχεται στα 279,228 εκ. Ευρώ, με την αξία των ελληνικών εξαγωγών στην Αλβανία να ανέρχεται στα 378,329 εκ. Ευρώ, και την αξία των αλβανικών εξαγωγών στην Ελλάδα, να ανέρχεται στα 99.101 εκ. Ευρώ.

#### **Α1. Εισαγωγές Αλβανίας από Ελλάδα**

Η αξία εισαγωγών της Αλβανίας από την Ελλάδα για το 2008, ανήλθε σε 522,28 εκ. Ευρώ, από 447,30 εκ. Ευρώ το προηγούμενο έτος, σημειώνοντας αύξηση 16,8% έναντι του 2007. Το ποσό αυτό αντιστοιχεί στο 14,67% επί των συνολικών εισαγωγών της Αλβανίας, από 14,63% το 2007, δηλαδή το μερίδιο των ελληνικών εξαγωγών στην Αλβανία παραμένει σχεδόν ίδιο το 2008 σε σχέση με το 2007.

Ωστόσο, σύμφωνα με τα στοιχεία της Εθνικής Στατιστικής Υπηρεσίας της Ελλάδος, (ΕΣΥΕ), παρατηρείται απόκλιση της τάξεως των 145 εκ. Ευρώ αφού σύμφωνα με τα στοιχεία της ΕΣΥΕ, η αξία εξαγωγών της Ελλάδος από την Αλβανία το 2008 ανήλθε στα 378,33 εκ. Ευρώ

Οι εισαγωγές της Αλβανίας από την Ελλάδα σε ομάδες προϊόντων παρουσιάζονται στον κατωτέρω πίνακα 4:

**Πίνακας 4**

<b>Αξία εισαγωγών από Ελλάδα σε ομάδες προϊόντων Ιανουάριος-Δεκέμβριος 2008 (σε εκ.€)</b>			
<b>Σύνολο</b>	<b>447,3</b>	<b>522,3</b>	<b>16,8%</b>
Τρόφιμα, ποτά, καπνός	72,1	81	12,3%
Ορυκτά, καύσιμα, ηλεκτρικό ρεύμα	155,1	214,9	38,6%
Χημικά προϊόντα και πλαστικά υλικά	46,3	50	8,0%
Δέρματα και δερμάτινα προϊόντα	0,3	0,4	33,2%
Κατασκευές ξύλου και είδη από χαρτί	25,0	27,5	10,0%
Κλωστοϋφαντουργία και υποδηματοποιία	33,6	31,7	-5,6%
Κατασκευαστικά υλικά κα μέταλλα	67,4	69	2,3%
Μηχανουργική, εξοπλισμός και ανταλλακτικά	38,2	40,7	6,7%
Άλλα	9,4	7,1	-24,4%

*Πηγή: Instat, επεξεργασία Γραφείο ΟΕΥ Τιράνων*

## Δ2. Εξαγωγές Αλβανίας προς Ελλάδα

Το σύνολο της αξίας εξαγωγών της Αλβανίας προς την Ελλάδα για το 2008 ανήλθε σε 80,42 εκ. Ευρώ που αντιστοιχεί στο 8,80% της αξίας των συνολικών εξαγωγών της Αλβανίας, έναντι 65,76 εκ. Ευρώ το 2007 που αντιστοιχούσε στο 8,33% της αξίας των συνολικών εξαγωγών της Αλβανίας. Έτσι, το 2008 η αξία εξαγωγών προς την Ελλάδα, σημείωσε αύξηση της τάξεως του 22.3% σε σχέση με το αντίστοιχο διάστημα του 2007.

Ωστόσο, σύμφωνα με τα στοιχεία της Εθνικής Στατιστικής Υπηρεσίας της Ελλάδος, (ΕΣΥΕ), παρατηρείται απόκλιση της τάξεως των 18,6 εκ. Ευρώ αφού σύμφωνα με τα στοιχεία της ΕΣΥΕ, η αξία εξαγωγών της Ελλάδος από την Αλβανία το 2008 ανήλθε στα 99,102 εκ. Ευρώ

Οι εξαγωγές της Αλβανίας προς Ελλάδα σε ομάδες προϊόντων παρουσιάζονται στον κατωτέρω πίνακα 5:

**Πίνακας 5**

<b>Εξαγωγές προς Ελλάδα σε ομάδες προϊόντων Ιανουάριος-Δεκέμβριος 2008 (σε εκ.€)</b>			
<b>εκ.€</b>	<b>2007</b>	<b>2008</b>	<b>% μεταβ.</b>
<b>Σύνολο</b>	<b>65,8</b>	<b>80,4</b>	<b>22,3%</b>
Τρόφιμα, ποτά, καπνός	9,5	6,7	-29,3%
Ορυκτά, καύσιμα, ηλεκτρικό ρεύμα	4,3	10,9	152,9%
Χημικά προϊόντα και πλαστικά υλικά	1,0	2,6	166,9%
Δέρματα και δερμάτινα προϊόντα	0,1	0,3	184,3%
Κατασκευές ξύλου και είδη από χαρτί	5,9	6,8	15,7%
Κλωστοϋφαντουργία και υποδηματοποιία	29,6	30,8	3,9%
Κατασκευαστικά υλικά κα μέταλλα	12,5	19,7	58,2%
Μηχανουργική, εξοπλισμός και ανταλλακτικά	1,3	0,8	-37,6%
Άλλα	1,7	1,6	-4,2%

*Πηγή: Instat, επεξεργασία Γραφείο ΟΕΥ Τιράνων*