

ΠΡΕΣΒΕΙΑ ΤΗΣ ΕΛΛΑΔΑΣ ΣΤΗ ΜΟΣΧΑ
ΓΡΑΦΕΙΟ ΟΙΚΟΝΟΜΙΚΩΝ & ΕΜΠΟΡΙΚΩΝ ΥΠΟΘΕΣΕΩΝ

Ενημερωτικό Δελτίο Οκτωβρίου 2022

Επισκόπηση Οικονομικών Ειδήσεων της Ρωσικής Ομοσπονδίας *

Leontievsky per. 4 – 123009 Moscow

Tel.: + 7 495 539 29 70 Fax: + 7 495 539 29 74

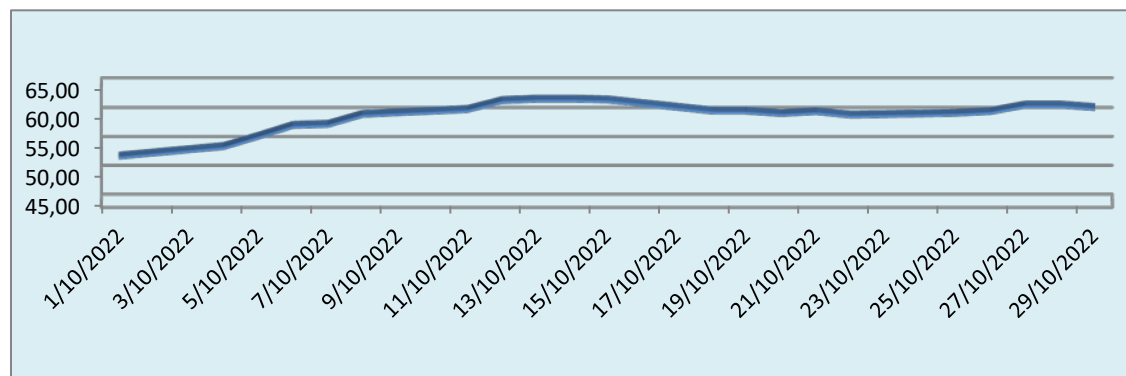
E-mail: ecocom-moscow@mfa.gr

* Η πληροφόρηση του Δελτίου προέρχεται κατά κύριο λόγο από δημοσιεύματα του ρωσικού τύπου

Τρέχουσα συναλλαγματική ισοτιμία € / Ρ

1 Ευρώ = 61,13 Ρούβλια (29.10.2022)

Εξέλιξη της ισοτιμίας ευρώ / ρουβλίου στο διάστημα 01.10.2022 έως 29.10.2022:



Πηγή: www.cbr.ru

Στις 28 Οκτωβρίου 2022, το Διοικητικό Συμβούλιο της Τράπεζας της Ρωσίας αποφάσισε να διατηρήσει το βασικό επιτόκιο στο 7,50% ετησίως. Ο τρέχων ρυθμός αύξησης τιμών καταναλωτή παραμένει γενικά χαμηλός, συμβάλλοντας σε περαιτέρω επιβράδυνση του ετήσιου πληθωρισμού, ωστόσο το υψηλό επίπεδο τιμών που διαμορφώθηκε αμέσως μετά την έναρξη της ουκρανικής κρίσης, όταν ο μέσος πληθωρισμός είχε υπερβεί το 20% (στα είδη διατροφής είχε υπερβεί το 30%), παραμένει. Η πρόβλεψη για τον πληθωρισμό, για το τέλος του 2022, είναι της τάξης του 12,0% - 13,0%, λαμβάνοντας υπόψη και την τιμαριθμική αναπροσαρμογή των λογαριασμών κοινής ωφελείας, η οποία θα λάβει χώρα περί το τέλος του έτους. Σύμφωνα με την Τράπεζα της Ρωσίας, περιοριστικός παράγοντας της καταναλωτικής ζήτησης λογίζεται, για την τρέχουσα περίοδο, η μερική επιστράτευση, ωστόσο, στο μέλλον, οι επιπτώσεις της θα είναι πληθωριστικές λόγω της επικείμενης αύξησης των περιορισμών από την πλευρά της προσφοράς.

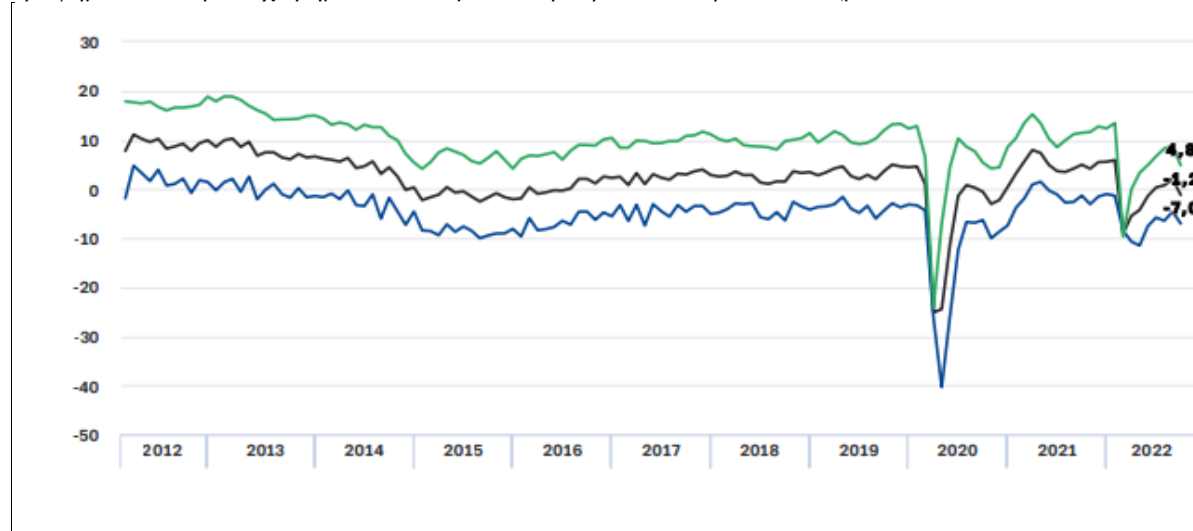
Πηγή: <http://cbr.ru/press/keypr/>

Συνοπτική οικονομική ενημέρωση

Η έρευνα Οκτωβρίου της Τράπεζας της Ρωσίας με θέμα “Enterprise monitoring: assessments, expectations, comments” κατέδειξε τα εξής για τις επιχειρηματικές προσδοκίες, τον κλάδο βιομηχανίας/μεταποίησης και τη συνολική ζήτηση.

Δείκτης επιχειρηματικού κλίματος: Ο δείκτης “Business Climate Index” (BCI) της Τράπεζας της Ρωσίας για το μήνα Οκτώβριο σε σχέση με τον Σεπτέμβριο 2022, υποχώρησε στις -1,2 μονάδες, που εξηγείται από την αρνητική εκτίμηση του επιχειρηματικού κλίματος και την μικρότερη επιχειρηματική αισιοδοξία για το δ’ τρίμηνο 2022. Επί μέρους, οι προσδοκίες υποχώρησαν στις 4,8 μονάδες και οι τρέχουσες εκτιμήσεις υποχώρησαν στις -7,0 μονάδες.

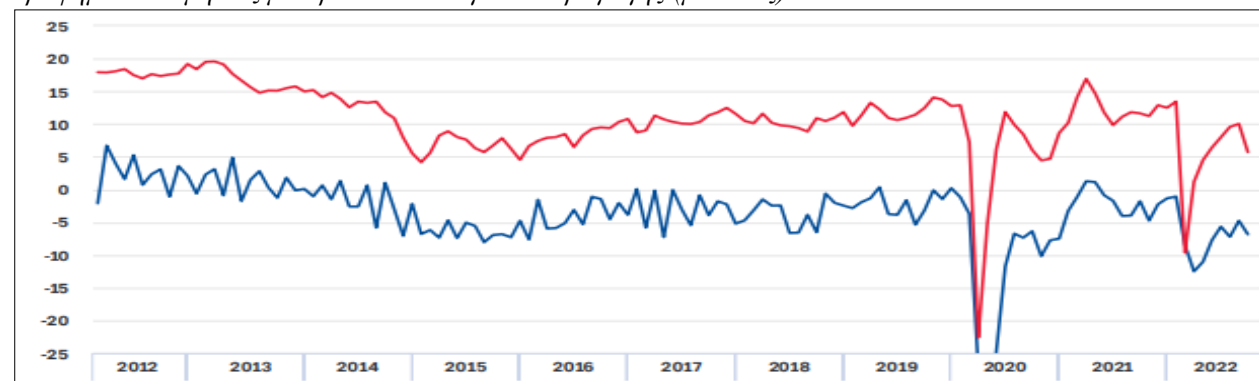
Γράφημα: Δείκτης επιχειρηματικού κλίματος της Τράπεζας της Ρωσίας (μονάδες)



- Σύνολη
- Τρέχουσες εκτιμήσεις
- Προσδοκίες

Βιομηχανία/Μεταποίηση: Στους περισσότερους κλάδους οι εκτιμήσεις για την παραγωγή/υπηρεσίες έχουν μειωθεί, ιδιαίτερα στο λιανικό εμπόριο και στη μεταποίηση (όπου οι βραχυπρόθεσμες προσδοκίες επιδεινώθηκαν αλλά δεν πέρασαν σε αρνητικό πεδίο, όπως είχε παρατηρηθεί την περίοδο Απριλίου-Μαΐου 2020 και Μαρτίου 2022).

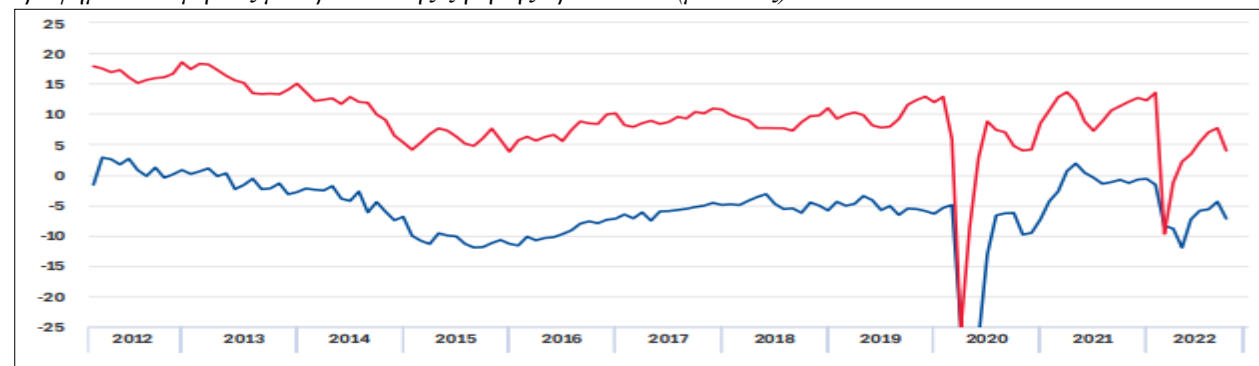
Γράφημα: Εκτιμήσεις μεταβολών των όγκων παραγωγής (μονάδες)



- Τρέχουσες αξιολογήσεις
- Προσδοκίες

Συνολική ζήτηση: Μετά από βελτίωση τους προηγούμενους τέσσερις μήνες, παρατηρήθηκε μείωση της ζήτησης, ιδιαίτερα στις κατασκευές, στη γεωργία και στο εμπόριο αυτοκινήτων.

Γράφημα. Εκτιμήσεις μεταβολών της ζήτησης προϊόντων (μονάδες)



- Τρέχουσες αξιολογήσεις
- Προσδοκίες

Οικονομική δραστηριότητα: Η επιχειρηματική δραστηριότητα κατά το γ' τρίμηνο ήταν υψηλότερη από ό,τι προηγουμένως είχε εκτιμήσει η Τράπεζα της Ρωσίας διότι ένας αυξανόμενος αριθμός επιχειρήσεων προσαρμόζεται λειτουργικά στις νέες συνθήκες εξωτερικού εμπορίου και στους οικονομικούς περιορισμούς. Εν λόγω προσαρμογή διευκολύνεται από τη σταδιακή διαφοροποίηση των προμηθευτών τελικών προϊόντων, πρώτων υλών και εξαρτημάτων, τις διαδικασίες υποκατάστασης εισαγωγών και την είσοδο των ρ/προϊόντων σε νέες διεθνείς αγορές, συμπεριλαμβανομένου του επαναπροσανατολισμού προς την εγχώρια κατανάλωση. Ωστόσο, σημαντικό ποσοστό των επιχειρήσεων εξακολουθεί να αντιμετωπίζει δυσκολίες στην παραγωγή και στη διαχείριση της εφοδιαστικής αλυσίδας. Στην αγορά εργασίας, η κατάσταση δείχνει συγκεχυμένη καθόσον υπάρχουν αυξημένοι περιορισμοί ως αποτέλεσμα της μερικής επιστράτευσης, ταυτόχρονα όμως έχει αυξηθεί η ζήτηση εξειδικευμένων στελεχών, παράμετρος που έχει οδηγήσει σε αύξηση των συναφών μισθών για λόγους προσέλκυσης. Για το 2022, η Τράπεζα της Ρωσίας προβλέπει συρρίκνωση του ΑΕΠ κατά 3,0%–3,5%. Το 2023, ο ρυθμός μεταβολής του ΑΕΠ εκτιμάται να παραμείνει αρνητικός μεταξύ -1,0% έως -4,0%. Η ρ/οικονομία εκτιμάται να βελτιωθεί κατά το β' εξάμηνο του 2023. Την περίοδο 2024–2025, το ΑΕΠ αναμένεται να αυξηθεί κατά 1,5%–2,5% ετησίως.

Συναλλαγματική ισοτιμία ρουβλίου: Το γ' τρίμηνο του 2022, εν μέσω εμπορικού πλεονάσματος και κεφαλαιακών περιορισμών, το ρούβλι συνέχισε να ενισχύεται. Η μέση ονομαστική συναλλαγματική ισοτιμία του ανήλθε σε 59,4 ρούβλια/\$, ποσοστό 10% υψηλότερο του γ' τριμήνου του 2022. Τον Σεπτέμβριο, η ενίσχυση του ρουβλίου διευκολύνθηκε από την πώληση νομισμάτων μη φιλικών χωρών λόγω των κινδύνων κυρώσεων κατά της χρηματοπιστωτικής αγοράς και της πλήρους διακοπής των συναλλαγών σε δολάρια και ευρώ στο Χρηματιστήριο της Μόσχας. Τα τρέχοντα επίπεδα της συναλλαγματικής ισοτιμίας του ρουβλίου συμβάλλουν στην εξομάλυνση της απότομης αύξησης του κόστους των εισαγόμενων αγαθών, αλλά έχουν αρνητικό αντίκτυπο στα έσοδα του προϋπολογισμού και στις εξαγωγές, ιδιαίτερα των μη ενεργειακών προϊόντων.

Πηγή: <http://cbr.ru/press/event/?id=14249>, <https://www.iep.ru/ru/monitoring/platezhnyy-balans-v-iii-kvartale-2022-goda.html>

Προεδρικά και Κυβερνητικά Διατάγματα

✓ Απαγόρευση διεθνών μεταφορών φορτίων από εταιρείες από μη φιλικές χώρες

Στις 29.9.2022 υπογράφηκε το υπ. αρ. 681 Προεδρικό Διάταγμα “Σχετικά με ορισμένα θέματα διεθνών οδικών μεταφορών εμπορευμάτων», το οποίο με βάση τον ομοσπονδιακό Νόμο υπ' αρ.127-FZ από 04.06.2018 «Περί μέτρων επιρροής (αντίδρασης) σε εχθρικές ενέργειες των ΗΠΑ και άλλων ξένων κρατών» εξουσιοδότησε την ρ/Κυβέρνηση να επιβάλει απαγόρευση σε μεταφορικές εταιρείες μη φιλικών χωρών να πραγματοποιούν διεθνείς οδικές μεταφορές φορτίων εντός της ρωσικής επικράτειας.

Η Κυβέρνηση της Ρωσικής Ομοσπονδίας με την Κυβερνητική Απόφαση υπ' αρ. 1728/30.09.2022, η οποία τέθηκε σε ισχύ, από 10.10.2022 έως 31.12.2022, καθόρισε τα εξής:

- Την απαγόρευση στις διεθνείς οδικές μεταφορές εμπορευμάτων σε όλη την επικράτεια της Ρωσικής Ομοσπονδίας με φορτηγά που ανήκουν σε μεταφορείς εγγεγραμμένους σε ξένες χώρες, οι οποίες έχουν θεσπίσει περιοριστικά μέτρα σε σχέση με Ρ/πολίτες και ρ/νομικά πρόσωπα στον τομέα των διεθνών οδικών μεταφορών των αγαθών.
- Την ισχύ της απαγόρευσης για τους ακόλουθους τύπους διεθνών οδικών μεταφορών εμπορευμάτων: διμερείς μεταφορές, διαμετακομιστικές μεταφορές, μεταφορές από ή προς το έδαφος τρίτου κράτους και τη διάρκεια της απαγόρευσης (ως ανωτέρω),
- Τον κατάλογο των ξένων κρατών που έχουν θεσπίσει περιοριστικά μέτρα κατά πολιτών και νομικών προσώπων της Ρ.Ο. στον τομέα των διεθνών οδικών μεταφορών εμπορευμάτων,
- Τα είδη των εμπορευμάτων διεθνών οδικών μεταφορών για τα οποία θα ισχύει η απαγόρευση,

- Τις προϋποθέσεις βάσει των οποίων δεν θα ισχύει η απαγόρευση για τις εν λόγω διεθνείς οδικές μεταφορές εμπορευμάτων.

Οι ρ/άδειες, οι ειδικές και πολυμερείς άδειες, όπως προβλέπονται με βάση τον Ομοσπονδιακό Νόμο υπ' αρ. 127 από 24.07.1998 «Περί κρατικού ελέγχου των διεθνών εμπορευματικών μεταφορών στις περιπτώσεις παράβασης της διαδικασίας εφαρμογής του νόμου», εάν χρησιμοποιούνται από ξένες μεταφορικές με σκοπό τη διεθνή μεταφορά αγαθών, κατά παράβαση της ανωτέρω απαγόρευσης, θα θεωρούνται άκυρες.

Υπενθυμίζεται ότι η ΕΕ, στο πλαίσιο της πέμπτης δέσμης κυρώσεων (αρχές Απριλίου) έκλεισε την πρόσβαση στο έδαφός της σε ρωσικούς και λευκορωσικούς οδικούς μεταφορείς. Σε απάντηση, στις 16 Απριλίου, η Λευκορωσία είχε υιοθετήσει παρόμοια απαγόρευση, αλλά μέσω επανασύζευξης ημιρυμουλκούμενων ή επαναφόρτωσης φορτίου στους τελωνειακούς τερματικούς σταθμούς των λευκορωσικών συνόρων.

Σύμφωνα με δημοσιογραφικές πληροφορίες, οι οποίες επικαλούνται αναφορές του ρ/Υπουργείου Μεταφορών, η παράδοση εμπορευμάτων οδικώς από «μη φιλικές χώρες» στους τελικούς παραλήπτες μέσω της επικράτειας της Ρωσίας θα συνεχίσει να λειτουργεί υπό τον όρο στους τελωνειακούς σταθμούς στις παραμεθόριες περιοχές Pskov, Kaliningrad, Leningrad, Murmansk, στη Δημοκρατία της Καρελίας και Αγία Πετρούπολη, τα εμπορεύματα από ξένα αυτοκίνητα να επαναφορτώνονται.

<http://publication.pravo.gov.ru/Document/View/0001202209290007?index=1&rangeSize=1>

✓ **Παράταση απαγόρευσης εισαγωγών δυτικών προϊόντων έως το τέλος του 2023**

Με το ρ/Προεδρικό Διάταγμα υπ' αριθμ. 725/11.10.2022 «Περί διασφάλισης της Ρωσικής Ομοσπονδίας και προστασίας των εθνικών της συμφερόντων» παρατείνονται έως και τις 31.12.2023 τα ειδικά οικονομικά μέτρα, τα οποία είχαν επιβληθεί με το ΠΔ υπ' αριθμ. 560/06.08.2014 «Περί εφαρμογής ορισμένων ειδικών οικονομικών μέτρων για τη διασφάλιση της Ρωσικής Ομοσπονδίας» και τα οποία στη συνέχεια παρατάθηκαν με διάδοχα Προεδρικά Διατάγματα. Υπενθυμίζεται ότι δυτικές κυρώσεις επιβλήθηκαν αρχικά στη Ρωσία, το 2014, ως μέσο πίεσης για την προσάρτηση της Κριμαίας. Σε απάντηση αυτών, η Ρωσία επέβαλε με την σειρά της τα προαναφερόμενα αντίμετρα, τα οποία αφορούσαν κατά κύριο λόγο απαγόρευση εισαγωγών αγροτικών προϊόντων, πρώτων υλών και τροφίμων.

Αναφορά: <https://agora.mfa.gr/infofiles-menu/infofile/81953>

Εσωτερική αγορά

✓ **Η Ρωσία αύξησε τον Οκτώβριο τις εξαγωγές σιταριού κατά 47%**

Σύμφωνα με την Ε. Tyurina, Επικεφαλής του Τμήματος Ανάλυσης της Ρωσικής Ένωσης Σιτηρών, τον Οκτώβριο, η Ρωσική Ομοσπονδία απέστειλε 5,4 εκατ. τόνους σιταριού για εξαγωγή, ποσοστό 47% περισσότερο από ό,τι τον ίδιο μήνα του 2021.

Τον Οκτώβριο, η Τουρκία έκλεισε συμφωνία για 980 χιλ. τόνους σίτου έναντι 400 χιλ. τόνων τον Οκτώβριο 2021 (αύξηση 145%). Η Αίγυπτος συνεχίζει να αγοράζει ενεργά και έως τα τέλη Οκτωβρίου, έχουν υπογραφεί συμφωνίες για 928 χιλ. τόνους (αύξηση 39%).

Η κα Tyurina δήλωσε επίσης ότι έχουν αυξηθεί σημαντικά οι αποστολές στο Μπαγκλαντές και στην Αλγερία, έως 464 χιλ. και 367 χιλ. τόνους, αντίστοιχα. Η Συρία αγόρασε 175 χιλ. τόνους, η Κένυα 128 χιλ. τόνους, το Ισραήλ 97 χιλ. τόνους, το Ομάν 94 χιλ. τόνους και η Τυνησία 49 χιλ. τόνους. Επιπλέον, οι αποστολές στη Σαουδική Αραβία αυξήθηκαν κατά 60%, στο Σουδάν κατά 270% και στην Υεμένη κατά 220%.

Όπως σημείωσε η κα Tyurina, η πτώση των αποστολών σιταριού μέσω των κύριων ρ/λιμανιών, η οποία παρατηρήθηκε από τις 22 Ιουλίου έως την 1^η Οκτωβρίου, αντικαταστάθηκε από μια απότομη αύξηση καθ' όλη τη διάρκεια του Οκτωβρίου μέσω Novorossiysk, κατά 44% σε σχεδόν 1,4 εκατ. τόνους, μέσω Rostov-on-Don, κατά άνω του 100% στους 730 χιλ. τόνους, μέσω Azon κατά 22%

στους 596 χιλ. τόνους, μέσω Tuapse κατά 100% στους 163 χιλ. τόνους. Η υπεράκτια μεταφόρτωση αυξήθηκε κατά 75% σε 1,6 εκατ. τόνους.

Από πλευράς εταιρειών, 44 ρ/εταιρείες απέστειλαν σιτάρι για εξαγωγή τον Οκτώβριο έναντι 90 του 2021. Αγοραστές ήταν 27 χώρες έναντι 41 αντίστοιχα.

Πηγή: <https://www.interfax.ru/business/870372>

✓ **Εκτέλεση Ομοσπονδιακού Προϋπολογισμού 2022 – Δημόσιο Χρέος**

Η εκτέλεση του προϋπολογισμού σε επίπεδο δαπανών για το 9μηνο 2022 προσέγγισε το 18,8% του ΑΕΠ (+1,2% έναντι του 2021). Η αύξηση των δαπανών οφείλεται κυρίως στην αύξηση της χρηματοδότησης για μη ανακοινώσιμα κονδύλια. Σύμφωνα με τις εκτιμήσεις, ο όγκος των δαπανών του προϋπολογισμού για όλο το 2022 μπορεί να ξεπεράσει το 20% του ΑΕΠ.

Το ρ/Υπουργείο Οικονομικών όχι μόνο δεν δανείστηκε από ξένες αγορές, αλλά περιόρισε σοβαρά τον όγκο των τίτλων που διατέθηκαν στην εγχώρια αγορά έως και 125,3 δις ρούβλια, με προγραμματισμένους ετήσιους όγκους άντλησης κεφαλαίων στις εξωτερικές και εγχώριες αγορές 299,6 και 3.259,7 δις ρούβλια αντίστοιχα.

Ο όγκος του δημόσιου εσωτερικού χρέους το 9μηνο 2022 μειώθηκε κατά 0,2 τρις ρούβλια, ανερχόμενο στο ύψος των 16,2 τρις ρουβλίων. Ο όγκος του εξωτερικού χρέους μειώθηκε επίσης κατά \$3,1 δις λόγω συναλλαγματικών διαφορών, στο ύψος των \$56,6 δις. Κύρια πηγή αποπληρωμής του χρέους της κεντρικής κυβέρνησης ήταν το υπόλοιπο κεφαλαίων στους λογαριασμούς του ομοσπονδιακού προϋπολογισμού, κυρίως τα ταμεία του Εθνικού Ταμείου Πλούτου (NWF). Η περαιτέρω ενεργή χρήση συσσωρευμένης ρευστότητας ως κύριας πηγής χρηματοδότησης του δημοσιονομικού ελλείμματος δημιουργεί κινδύνους εξάντλησης των κρατικών αποθεματικών, γεγονός που μπορεί να στερήσει από τον ομοσπονδιακό προϋπολογισμό την απαραίτητη ευελιξία σε περίπτωση οικονομικών κραδασμών. Είναι σαφές ότι οι κίνδυνοι για τη δημοσιονομική βιωσιμότητα αρχίζουν να αυξάνονται. το Υπ.Οικονομικών έχει δηλώσει ότι η επιστροφή στο δημοσιονομικό κανόνα θα πραγματοποιηθεί το 2025.

<https://www.iep.ru/ru/monitoring/ispolnenie-federalnogo-byudzheta-za-9-mesyatsev-2022-goda.html>

✓ **Η Rosstat ανακοίνωσε τη μέγιστη μείωση της βιομηχανικής παραγωγής από το 2020**

Τον Σεπτέμβριο 2022, για πρώτη φορά από την κορύφωση της κρίσης της πανδημίας, το καλοκαίρι του 2020, και οι τέσσερις τομείς της βιομηχανικής παραγωγής που περιλαμβάνονται στον υπολογισμό του δείκτη παρουσίασαν μείωση. Η μεγαλύτερη μείωση κατά 7,5% σημειώθηκε στους τομείς της ύδρευσης, της αποχέτευσης και της συλλογής απορριμμάτων σε σχέση με τον Σεπτέμβριο του 2021. Στη δεύτερη θέση βρέθηκαν οι μεταποιητικές βιομηχανίες, οι οποίες παρουσίασαν μείωση 4% μετά από συρρίκνωση 0,8% έναν μήνα νωρίτερα.

Πηγή: <https://www.rbc.ru/economics/26/10/2022/635943259a79473f1cc0245c>

✓ **Δείκτες επιχειρηματικής δραστηριότητας ρ/μικρομεσαίων επιχειρήσεων**

Ο δείκτης της επιχειρηματικής δραστηριότητας των μικρομεσαίων επιχειρήσεων (μμε) τον περασμένο μήνα αντέδρασε με ευαισθησία στην ανακοίνωση για μερική επιστράτευση. Σύμφωνα με έρευνα σε 1.800 εταιρείες, ο δείκτης RSBI (Δείκτης Επιχειρηματικών Προσδοκιών MME) βυθίστηκε στις 50,9 μονάδες, ενώ τον Αύγουστο είχε διαμορφωθεί στα επίπεδα του Ιανουαρίου (53 μον). Όλες οι εταιρείες, ανεξαρτήτως μεγέθους και κλάδου, ανέφεραν επιδείνωση μεγεθών τον Σεπτέμβριο τ.ε. Ωστόσο, οι μμε του μεταποιητικού τομέα αύξησαν ενεργά τις επενδύσεις στην παραγωγή στο πλαίσιο της αποχώρησης ξένων προμηθευτών. Το κλίμα ήταν αισθητά αρνητικό στον τομέα του εμπορίου και των υπηρεσιών, γεγονός που εξηγείται από τη μείωση της καταναλωτικής δραστηριότητας. Ο δείκτης των μικροεπιχειρήσεων κατέρρευσε στις 46,5 μονάδες.

Ο δείκτης των δανείων συνέχισε να παρουσιάζει θετική δυναμική με το μερίδιο των δανειοληπτών επιχειρηματιών να αυξάνεται στο πλαίσιο των χαμηλότερων επιτοκίων δανεισμού (σε σχέση με την έναρξη της ουκρανικής κρίσης) και των προνομιακών προγραμμάτων. Ωστόσο, ο βαθμός συμμετοχής των μμε στην ρ/πολιτική υποκατάστασης των εισαγωγών υπήρξε μειωμένος λόγω της αυξημένης ανησυχίας για τη δυνατότητα συνέχισης των εργασιών ενόψει της επιστράτευσης και κάθε είδους καθυστερήσεων στις υποχρεώσεις.

Πηγή: <https://www.kommersant.ru/doc/5620686>

✓ **Οι ξένες επιχειρήσεις εγκαταλείπουν τη ρωσική αγορά με ζημιές**

Οι ζημιές των ξένων εταιρειών που εγκαταλείπουν τη Ρωσία προσέγγισαν τα 240 δις \$ ΗΠΑ. Η μέση έκπτωση για την πώληση ξένων επιχειρήσεων στη Ρωσική Ομοσπονδία σε νέους ιδιοκτήτες είναι 70%, σύμφωνα με το Κέντρο Στρατηγικής Έρευνας (CSR). Ήταν δύσκολο να υπολογιστούν οι απώλειες της ρ/οικονομίας λόγω της αποχώρησης των ξένων εταιρειών, όμως τα χαμένα έσοδα του ρ/προϋπολογισμού μόνο λόγω της απόσυρσης από το έργο Sakhalin-1 μπορεί να υπερβούν τα 50 δις ρούβλια (\$800 εκ.).

Οι περισσότερες από τις δυτικές επιχειρήσεις που έχουν εγκαταλείψει τη ρ/αγορά είτε έχουν πουλήσει είτε έχουν μεταφέρει την επιχείρησή τους σε Ρ/διαχειριστές. Σύμφωνα με το Reuters, το οποίο αναπαράγει ρ/MME, η ιταλική Iveco (κατασκευαστής φορτηγών και λεωφορείων) μεταβίβασε το ένα τρίτο των μετοχών της μεικτής επιχείρησης συναρμολόγησης φορτηγών AMT στη Ρωσία σε τοπικό της εταίρο. Η γαλλική τράπεζα Societe Generale μεταβίβασε την ρωσική της επιχείρηση Rosbank στην Interros Capital. Η σουηδική κατασκευάστρια οικιακών συσκευών Electrolux μετέφερε επίσης τις δραστηριότητές της στη Ρωσία σε τοπική διαχείριση. Στην ίδια κίνηση προέβησαν και πολλές άλλες ξένες εταιρείες. Η αμερικανική εταιρεία κατασκευής ανελκυστήρων Otis πούλησε την επιχείρηση στη ρ/εταιρεία Ice Development. Η ιταλική εταιρεία Enel προέβη σε πώληση άνω των μισών μετοχών της Enel Russia στη LUKOIL και στο fund Gazprombank-Freesia. Η πετρελαϊκή εταιρεία Shell ανέφερε επίσης ότι μετέφερε τις δραστηριότητες λιανικής και λιπαντικών στη Lukoil. Πολλές ξένες εταιρείες ανακοινώνουν την πρόθεσή τους να πουλήσουν ή να μεταφέρουν τις δραστηριότητές τους στη Ρωσία σε τοπική διαχείριση έως τα τέλη του 2022 ή τις αρχές του 2023.

Σύμφωνα με εκτιμήσεις, από τις 24 Φεβρουαρίου, πάνω από 1.000 εταιρείες έχουν αποχωρήσει ή πρόκειται να εγκαταλείψουν τη ρωσική αγορά. Το Κέντρο Στρατηγικής Έρευνας στην έκθεσή του αναφέρει ότι ο συνολικός αριθμός των ξένων εταιρειών στη χώρα είναι πάνω από 5.000, οι οποίοι απασχολούσαν πάνω από 1 εκατ. εργαζόμενους.

Ταυτόχρονα, περίπου 200 εταιρείες έχουν ήδη περιορίσει κατά κάποιο τρόπο τις δραστηριότητές τους στη Ρ.Ο. και άλλες 129 έχουν ανακοινώσει ότι εγκαταλείπουν τη χώρα, με μεταβίβαση της επιχείρησής τους σε νέο ιδιοκτήτη. Μαζί, αυτές οι εταιρείες παρέχουν περισσότερες από 600.000 θέσεις εργασίας.

Το Κέντρο Στρατηγικής Έρευνας (CSR) ανέφερε επίσης ότι τις μεγαλύτερες απώλειες σε αξία υπέστησαν επιχειρήσεις από τις ΗΠΑ, πάνω από \$100 δις, το ΗΒ \$78 δις και τη Γερμανία \$51 δις. Σε κλαδικό επίπεδο, τις μεγαλύτερες απώλειες υπέστησαν ξένες επιχειρήσεις που δραστηριοποιούντο στη βιομηχανία πετρελαίου και φ.α., στον τραπεζικό τομέα, στην αυτοκινητοβιομηχανία και στη βιομηχανία τροφίμων.

Πηγή: https://www.ng.ru/economics/2022-10-11/1_8562_discount.html

✓ **Το Υπουργείο Οικονομικών θα αξιοποιήσει το Εθνικό Ταμείο Πλούτου για την κάλυψη των δαπανών του ομοσπονδιακού προϋπολογισμού 2022**

Σύμφωνα με τον αρμόδιο Υπουργό Οικονομικών κ. Α. Siluanov το Υπουργείο Οικονομικών δεν έχει χρησιμοποιήσει κεφάλαια από το Εθνικό Ταμείο Πλούτου (NWF) για τη χρηματοδότηση των δαπανών του προϋπολογισμού το τρέχον έτος, αλλά σχεδιάζει να το κάνει, κατευθύνοντας τα

κεφάλαια του Ταμείου σε έργα υποδομής. Για τους σκοπούς αυτούς εκδόθηκε Κυβερνητικό Διάταγμα για διάθεση 1 τρις ρουβλίων (\$16 δις).

Τον Σεπτέμβριο, ο όγκος του NWF ήταν 11,8 τρις ρούβλια. Σύμφωνα με τις προβλέψεις του Υπ. Οικονομικών, μέχρι το τέλος του 2022 ο δείκτης αυτός αναμένεται να φτάσει στα 8,99 τρις ρούβλια (6,2% του ΑΕΠ), και διαδοχικά μέχρι το 2025 στα 6,6 τρις ρούβλια (ή 3,9% του ΑΕΠ), χαμηλό επίπεδο 20ετίας.

Η ρ/Κυβέρνηση ανακοίνωσε ότι ο ομοσπονδιακός προϋπολογισμός για την περίοδο 2023-2025 θα είναι ελλειμματικός.

Πηγή: <https://www.kommersant.ru/doc/5619681>

✓ **Η Ρωσία μπορεί να γίνει ο κύριος εξαγωγέας ηλιέλαιου στον κόσμο**

Πέρυσι η χώρα κατέλαβε την πέμπτη θέση στην προσφορά ηλιελαίου στην παγκόσμια αγορά. Φέτος η αυτάρκεια στα προϊόντα αυτά θα ξεπεράσει το 200%. Αυτό είναι υπερδιπλάσιο από το ποσοστό που ορίζεται για την επισιτιστική ασφάλεια.

Οι κρατικές επιδοτήσεις θα βοηθήσουν τους Ρ/αγρότες να παραμείνουν ανταγωνιστικοί και κερδοφόροι. Η κυβέρνηση θα διαθέσει 4,8 δις ρούβλια για την τόνωση της παραγωγής ελαιούχων σπόρων (σόγια, ελαιοκράμβη, ηλίανθο, λινάρι και άλλους) σε 43 περιοχές.

Για δεύτερη συνεχόμενη σεζόν, σημειώνεται ρεκόρ συγκομιδής ηλίανθου στη Ρωσία. Σύμφωνα με τους ειδικούς, αυτή τη χρονιά μπορεί να φτάσει τους 17 εκατ. τόνους, 7% περισσότερο από πέρυσι. Σύμφωνα με τον κ. M. Maltsev, διευθυντή της Fat and Oil Union, η βιομηχανία είναι έτοιμη να επεξεργαστεί τόσο τη νέα καλλιέργεια όσο και τα μεγάλα αποθέματα της προηγούμενης περιόδου. Ως αποτέλεσμα, η παραγωγή ηλιελαίου θα ανέλθει σε πάνω από 7 εκατ. τόνους, εκ των οποίων οι 4,7 εκατ. τόνοι θα εξαγονται. Οι εξαγωγές ηλιελαίου ενδέχεται να αυξηθούν κατά 70% σε σχέση με το 2021.

Λαμβάνοντας υπόψη τις προβλέψεις για μείωση του όγκου πωλήσεων ηλιέλαιου σε εξωτερικές αγορές από την Ουκρανία, τον κύριο ανταγωνιστή της Ρωσίας, η χώρα μπορεί πραγματικά να κατακτήσει την πρώτη θέση στην παγκόσμια αγορά, για πρώτη φορά, μετά από πολλά χρόνια.

Το Υπουργείο Γεωργίας πρόσθεσε ότι οι ηγέτες στις εξαγωγές φυτικών ελαίων μεταξύ των περιοχών φέτος είναι οι περιοχές του Ροστόφ, του Καλίνινγκραντ και του Μπέλγκοροντ.

Πηγή: <https://tass.ru/ekonomika/16205579>

<https://rg.ru/2022/10/13/rossiia-mozhet-stat-glavnym-eksporterom-podsolnechnogo-masla-v-mire.html>

✓ **Καμία ξένη φαρμακευτική εταιρεία δεν εγκατέλειψε τη ρ/αγορά από τον Φεβρουάριο τ.ε.**

Ο αναπληρωτής υπουργός Υγείας S. Glagolev δήλωσε ότι ενώ υπήρξαν περιπτώσεις μείωσης προμηθειών φαρμακευτικών προϊόντων από ορισμένους κατασκευαστές, αυτά αντικαθίστανται από άλλα εγχώρια ή ξένα φάρμακα, και ότι ούτε μια ξένη φαρμακευτική εταιρεία δεν έχει εγκαταλείψει τη ρωσική αγορά τους τελευταίους οκτώ μήνες.

Πηγή: <https://tass.ru/ekonomika/16072167>

✓ **Ο ρυθμός του ψηφιακού μετασχηματισμού της ρωσικής οικονομίας έτους 2021**

Το Ινστιτούτο HSE για Στατιστική Έρευνα και Οικονομία της Γνώσης (HSE Institute for Statistical Research and Economics of Knowledge) παρουσίασε τον Δείκτη Ψηφιοποίησης Οικονομικών και Κοινωνικών Τομέων (Index of Digitalization of Economic and Social Sectors). Οι πλέον «ψηφιακοί» τομείς στη Ρωσική Ομοσπονδία είναι οι τομείς της πληροφορικής (33,6 μονάδες), της πληροφορίας και της επικοινωνίας (28,6 μονάδες) και της τριτοβάθμιας εκπαίδευσης (23,9 μονάδες), του χρηματοοικονομικού τομέα (23,7 μονάδες), του χονδρικού και λιανικού εμπορίου (20,7 μονάδες), της μεταποιητικής βιομηχανίας (19,1 μονάδες). Τα χαμηλότερα αποτελέσματα παρουσίασαν τομείς όπως η γεωργία (11,6 μονάδες), οι κατασκευές (11,4 μονάδες) και οι δραστηριότητες σε ακίνητα (11,0 μονάδες). Ωστόσο, ο αγροτικός τομέας συγκαταλέγεται μεταξύ των κορυφαίων στη δυναμική του ψηφιακού μετασχηματισμού σε σχέση με το παρελθόν (το επίπεδο ανάπτυξης των ψηφιακών

τεχνολογιών κατέστησε δυνατή την αυτοματοποίηση σημαντικού μέρους των γεωργικών εργασιών, μειώνοντας σημαντικά τη χειρωνακτική εργασία). Στον χρηματοοικονομικό τομέα, το υψηλό επίπεδο του δείκτη εξασφαλίστηκε από τις επιδόσεις στην κυβερνοασφάλεια, στη χρήση ψηφιακών τεχνολογιών και στις ψηφιακές δεξιότητες του προσωπικού.

Στον τομέα χονδρικού και λιανικού εμπορίου σημειώνεται το μέγιστο επίπεδο ψηφιοποίησης των επιχειρηματικών διαδικασιών. Το 40% των εταιρειών χρησιμοποιεί υπηρεσίες cloud, το 23% χρησιμοποιεί το διαδίκτυο των πραγμάτων (Internet of Things), μία στις τρεις επιχειρήσεις χρησιμοποιεί τεχνολογίες για τη συλλογή, επεξεργασία και ανάλυση μεγάλων δεδομένων και μία στις δέκα χρησιμοποιεί βιομηχανικά ρομπότ / αυτοματοποιημένες γραμμές.

Η μεταποιητική βιομηχανία διακρίνεται από υψηλή δραστηριότητα στη χρήση ειδικού λογισμικού σχεδιασμού/μοντελοποίησης (28,9%), συστημάτων διαχείρισης αυτοματοποιημένης παραγωγής ή/και επιμέρους τεχνικών διαδικασιών (22,2%), βιομηχανικών ρομπότ/ αυτοματοποιημένων γραμμών (19%).

Σε γενικές γραμμές, για την οικονομία, η συνολική αξία του δείκτη ψηφιοποίησης το 2021 ανήλθε στις 15,7 μονάδες, 0,4 μονάδες υψηλότερα του 2020.

Πηγή: <https://issek.hse.ru/news/783750202.html>

✓ **Η αποχώρηση ξένων προμηθευτών πληροφορικής άφησε πάνω από το 50% των ρωσικών εταιρειών χωρίς τεχνική υποστήριξη**

Μία στις δύο ρ/εταιρείες έμεινε χωρίς τεχνική υποστήριξη λόγω της αποχώρησης ξένων κολοσσών πληροφορικής από τη ρ/αγορά. Σύμφωνα με αναλυτές, το 76% των ρ/εταιρειών από μεγάλες και μεσαίες επιχειρήσεις αναπτύσσουν πλέον ανεξάρτητο λογισμικό.

Η δημοσκόπηση 116 οργανισμών από 19 κλάδους σχετικά με τις επιπτώσεις εξόδου μεγάλων ξένων εταιρειών προγραμματισμού από τη ρ/αγορά έδειξε ότι το 56% απώλεσε την πρόσβαση σε τεχνική υποστήριξη, το 16% αντιμετώπισε αύξηση του κόστους αδειών και υπηρεσιών και μόνον το ένα πέμπτο των ερωτηθέντων (21%) δεν αισθάνθηκε καμία συνέπεια.

Σύμφωνα με τους ειδικούς, οι ρωσικές επιχειρήσεις χρησιμοποιούν ενεργά ξένο λογισμικό: στο 36% των ερωτηθέντων, το μερίδιο των ξένων λύσεων πληροφορικής στην εταιρεία τους είναι τουλάχιστον 50%, ενώ στο 33% των ερωτηθέντων το ξένο λογισμικό αντιπροσωπεύει το 20-50% του λογισμικού. Μόνο το ένα τέταρτο των ερωτηθέντων (25%) χρησιμοποιεί λιγότερο από 20% ξένο λογισμικό.

Ταυτόχρονα, το 76% των εταιρειών αξιοποιεί πλέον εσωτερικούς πόρους για τη δημιουργία και την εφαρμογή λύσεων πληροφορικής. Για παράδειγμα, οι γεωργικές και λιανεμπορικές επιχειρήσεις και οι τράπεζες καταφεύγουν σε εσωτερική ανάπτυξη λογισμικού, καθώς τις περισσότερες φορές έκαναν χρήση δυτικών υπηρεσιών πληροφορικής με συνδρομή και χρησιμοποιούσαν εξειδικευμένες ξένες λύσεις που δεν υπήρχαν ανάλογες στη Ρωσία.

<https://www.forbes.ru/tekhnologii/479623-uhod-inostrannyh-it-vendorov-ostavil-bol-se-50-rossijskoj-kompanij-bez-tehpodderzki>

Εξωτερικό Εμπόριο

✓ **Το ρ/εμπορικό πλεόνασμα 9μήνου 2022 ανήλθε σε \$251 δις**

Σύμφωνα με την Ομοσπονδιακή Τελωνειακή Υπηρεσία της Ρωσίας το πλεόνασμα του εμπορικού ισοζυγίου της Ρωσικής Ομοσπονδίας για την περίοδο Ιανουαρίου-Σεπτεμβρίου 2022 διαμορφώθηκε σε \$251 δις (+93% έναντι του αντίστοιχου 2021). Οι ρ/εξαγωγές προσέγγισαν τα \$431 δις και οι ρ/εισαγωγές τα \$180 δις.

Οι εξαγωγές αγαθών από τη Ρωσική Ομοσπονδία το 9μηνο 2021 είχαν ανέλθει στα \$343,8 δις και οι εισαγωγές στα \$213,5 δις.

Πηγή: <https://tass.ru/ekonomika/16138187>

✓ **Δεκατρείς χώρες της ΕΕ αύξησαν τις εισαγωγές ρωσικών αγαθών τον Ιούνιο**

Δεκατρείς χώρες της Ευρωπαϊκής Ένωσης αύξησαν τις εισαγωγές (σε όγκο) από τη Ρωσία τον Ιούνιο τ.ε., ενώ οι υπόλοιπες δεκατέσσερις τις μείωσαν. Μεταξύ των χωρών που αύξησαν τις εισαγωγές ήταν η Σλοβενία, η οποία σχεδόν διπλασίασε τις εισαγωγές ρ/προϊόντων σε σύγκριση με τον Μάιο. Στη δεύτερη θέση ήταν η Ισπανία (69%), στην τρίτη η Σουηδία (48%), στην τέταρτη το Βέλγιο, το οποίο αύξησε τις εισαγωγές κατά ένα τέταρτο σε αξία και το top 5 κλείνει η Πολωνία, η οποία αύξησε τις εισαγωγές από τη Ρωσία κατά 19%. Επιπλέον, αύξησαν τις εισαγωγές ρ/προϊόντων, η Βουλγαρία, η Δανία, η Λετονία, η Μάλτα, η Ρουμανία, η Σλοβακία, η Κροατία και η Εσθονία. Μεταξύ των 14 χωρών της ΕΕ που μείωσαν τις εισαγωγές αγαθών από τη Ρωσία, τον Ιούνιο τ.ε., ήταν η Κύπρος, η οποία μείωσε τις εισαγωγές κατά 92%, ακολουθούμενη από την Αυστρία (40%), το Λουξεμβούργο (37%), τη Φινλανδία (πτώση 27%), την Πορτογαλία και την Τσεχία (23%). Μειώσεις παρατηρήθηκαν και από τις χώρες: Ουγγαρία, Γερμανία, Ελλάδα, Ιρλανδία, Ιταλία, Λιθουανία, Ολλανδία και Γαλλία.

Σε όρους αξίας, η Γερμανία, τον Ιούνιο τ.ε., εισήγαγε ρ/προϊόντα αξίας 3,5 δις Ευρώ, ακολουθούμενη από την Ιταλία (2,6 δις Ευρώ) και την Ολλανδία (1,7 δις Ευρώ). Στην τέταρτη θέση κατετάγη το Βέλγιο (1,3 δις Ευρώ) και στην πέμπτη η Γαλλία (1,2 δις Ευρώ).

Πηγή: https://1prime.ru/state_regulation/20221014/838462901.html

✓ **Αλλαγές στον κατάλογο των κύριων εμπορικών εταίρων της Ρωσίας**

Οι ΗΠΑ και το Ηνωμένο Βασίλειο δεν συγκαταλέγονται πλέον στους δέκα κορυφαίους εμπορικούς εταίρους της Ρωσίας, και έχουν αντικατασταθεί από την Ινδία και τη Γαλλία.

Στην πρώτη δεκάδα των εμπορικών εταίρων, παραμένει η Ολλανδία (δεύτερη θέση) αμέσως μετά την Κίνα και επίσης παραμένουν η Γερμανία, η Ιταλία και η Νότια Κορέα.

Η ΕΕ συνεχίζει να καταλαμβάνει περίπου το 38% του συνολικού εμπορικού κύκλου εργασιών της Ρωσίας παρά τις αυξομειώσεις μεμονωμένων κρατών της ΕΕ.

Σύμφωνα με την ρ/Ομοσπονδιακή Υπηρεσία Τελωνείων (FCS), το μερίδιο της Κίνας - του μεγαλύτερου εταίρου - στον συνολικό εμπορικό κύκλο εργασιών της Ρωσίας ξεπέρασε το 20% σε σύγκριση με 17% (\$140,7 δις) το 2021. Οι προβλέψεις του Υπ. Οικονομικής Ανάπτυξης κάνουν λόγο για αύξηση του όγκου εμπορίου με την Κίνα στα \$165-170 δις στο τέλος του 2022. Το εμπόριο με την Τουρκία, τη Λευκορωσία και το Καζακστάν παρουσίασε επίσης αύξηση.

Ο αριθμός των ρ/εξαγωγικών εταιρειών μειώθηκε κατά περίπου 20% (από περίπου 10,5 χιλιάδες σε 8,5 χιλιάδες). Κυρίως οι εξαγωγικού προσανατολισμού ρ/μμε σταμάτησαν να λειτουργούν.

Σύμφωνα με τον Αναπληρωτή Επικεφαλής της FCS, οι εισαγωγές στη Ρωσία μειώθηκαν κατά 30%, όμως τουλάχιστον το ήμισυ της μείωσης δεν αφορά κρίσιμα προϊόντα λόγω των κυρώσεων. Ορισμένες χώρες θέλουν να συνεχίσουν τις εμπορικές συναλλαγές με τη Ρωσία, αλλά αντιμετωπίζουν προσωρινές δυσκολίες στα logistics και στις πληρωμές. Το υπόλοιπο μέρος των μειωμένων εισαγωγών μπορεί να αντισταθμιστεί από εγχώριους παραγωγούς και προμηθευτές από τις χώρες της Ευρασιατικής Οικονομικής Ένωσης (EAEU). «Μόνο η μείωση της προσφοράς αγαθών υψηλής τεχνολογίας από κορυφαίους δυτικούς κατασκευαστές, καθώς και αεροσκαφών και άλλων τρόπων μεταφοράς, που είναι δύσκολο να αναπληρωθούν γρήγορα μέσω της δικής μας παραγωγής, είναι ευαίσθητη», δήλωσε ο Αναπληρωτής Επικεφαλής της Τελωνειακής Υπηρεσίας. Ο Α' Αντιπρόεδρος της ρ/Κυβέρνησης κ. Αντρέϊ Μπελούσοφ, έκανε αναφορά (χωρίς να προσδιορίζεται η περίοδος) σε μείωση των ρ/εισαγωγών στο 65%-70% έναντι όλου του 2021 και εκείνων των κρίσιμων αγαθών σε 11-12%. Συμπλήρωσε δε ότι «*οι καταναλωτικές εισαγωγές ουσιαστικά έχουν αρχίσει να ανακάμπτουν, απροσδόκητο αποτέλεσμα για πολλούς, με κύριους λόγους την εκκίνηση νέων δρομολογίων εφοδιαστικών αλυσίδων και την αύξηση των αδειών παράλληλων εισαγωγών.*»

Πηγή: <https://rtvi.com/news/fts-rasskazala-ob-izmeneniyah-v-spiske-glavnyh-torgovyh-partnerov-rossii/>

✓ **Η Γερμανία αύξησε τις εξαγωγές προς τη Ρωσία τον Αύγουστο κατά 11,9% και μείωσε τις εισαγωγές κατά 6,7%**

Σύμφωνα με τα στοιχεία της Ομοσπονδιακής Στατιστικής Υπηρεσίας της Γερμανίας (Destatis) οι εξαγωγές στη Ρωσική Ομοσπονδία για την περίοδο Ιανουαρίου – Αυγούστου 2022 μειώθηκαν κατά 37,2%, στα 10,8 δις Ευρώ, ενώ οι εισαγωγές αυξήθηκαν κατά 39,2%, στα 28,4 δις Ευρώ.

Ο συνολικός όγκος των γ/εξαγωγών, τον Αύγουστο τ.ε., αυξήθηκε κατά 1,6% σε σύγκριση με τον Ιούλιο τ.ε. και διαμορφώθηκε στα 133,1 δις Ευρώ. Οι εισαγωγές αυξήθηκαν κατά 3,4% στα 131,9 δις Ευρώ. Οι αντίστοιχες αυξήσεις σε σχέση με τον Αύγουστο 2021 ανήλθαν σε 18,1% και 33,3%.

Οι εξαγωγές γ/προϊόντων προς τις χώρες της ΕΕ ανήλθαν τον Αύγουστο σε 72,8 δις Ευρώ, μειωμένες κατά 0,8% σε σχέση με τον προηγούμενο μήνα. Οι γ/εισαγωγές από χώρες της ΕΕ αυξήθηκαν κατά 2,5%, στα 63,7 δις Ευρώ. Οι παραδόσεις στις ΗΠΑ αυξήθηκαν κατά 12%, στην Κίνα κατά 2,9%, στο Ηνωμένο Βασίλειο κατά 7,4%.

Οι γ/εισαγωγές από χώρες εκτός ΕΕ αυξήθηκαν τον Αύγουστο κατά 4,2% στα 68,2 δις Ευρώ, από την Κίνα κατά 2,2%, από το Ηνωμένο Βασίλειο κατά 6%, από τις ΗΠΑ κατά 5,3%.

Πηγή: <https://www.interfax.ru/business/866334>

✓ **Οι εξαγωγές αλευριού από τη Ρωσία σχεδόν τετραπλασιάστηκαν το 2022**

Οι εξαγωγές αλευριού από τη Ρωσική Ομοσπονδία αυξήθηκαν σημαντικά, φέτος η προσφορά σε ποσοτικούς όρους αυξήθηκε σχεδόν τέσσερις φορές, δήλωσε ο επικεφαλής του Υπουργείου Γεωργίας της Ρωσικής Ομοσπονδίας D. Patrushev.

Γενικά, η Ρωσική Ομοσπονδία έχει «καλές δυνατότητες» να αυξήσει τις εξαγωγές μεταποιημένων προϊόντων υψηλής προστιθέμενης αξίας. Τα τελευταία πέντε χρόνια, οι εξαγωγές προϊόντων της βιομηχανίας τροφίμων και μεταποίησης αυξήθηκαν κατά 50% και υπερβαίνουν τα \$5 δις το 2021.

Σε γενικές γραμμές, το Υπουργείο Γεωργίας αναμένει εξαγωγές αγροτικών προϊόντων ύψους περίπου \$40 δις μέχρι το τέλος του 2022.

Από την αρχή της γεωργικής σεζόν (από Ιούλιο 2022), έχουν εξαχθεί 8,3 εκατ. τόνοι σιτηρών και ο ρυθμός σταδιακά αυξάνεται, με το μερίδιό τους επί των εξαγωγών να παραμένει στο επίπεδο του 30%.

Πηγή: <https://www.interfax.ru/business/866426>

Ενέργεια-Περιβάλλον

✓ **Τα έσοδα από την εξαγωγή ηλεκτρικής ενέργειας το 2022 θα ανέλθουν σε 25 δις ρούβλια**

Το 2021, σύμφωνα με τη Ρωσική Υπηρεσία Ενέργειας (Russian Energy Agency - REA), στη Ρωσία παρήχθησαν 1,13 τρις kWh ηλεκτρικής ενέργειας, εκ των οποίων τα 1,11 τρις kWh διατέθηκαν στην εγχώρια αγορά και τα 22,4 δις kWh (δηλαδή περίπου το 2% της παραγωγής) εξήχθησαν. Τα δεδομένα της REA για την παραγωγή και την κατανάλωση για το τελευταίο έτος συμπίπτουν με τα στατιστικά στοιχεία του Διαχειριστή Συστήματος UES (Διαχειριστής Ενεργειακού Συστήματος της Ρωσικής Ομοσπονδίας). Από τα 22,4 δις kWh εξαγωγών, οι περισσότερες παραδόσεις (15,3 δις kWh), ήτοι ποσοστό 68%, κατευθύνθηκαν προς ευρωπαϊκές χώρες. Προς ανατολάς, η Ρωσία προέβη σε πωλήσεις 4,5 δις kWh στην Κίνα και στη Μογγολία και 2,6 δις kWh σε κράτη της ΚΑΚ. Τα έσοδα από τις εξαγωγές, σύμφωνα με την REA, ανήλθαν σε 95,6 δις ρούβλια (\$1,5 δις) το 2021.

Ο ρ/Φορέας εισαγωγής-εξαγωγής ηλεκτρικής ενέργειας είναι η «Inter RAO», ο οποίος δεν εμπίπτει στις δυτικές κυρώσεις, αλλά επιβλήθηκαν περιορισμοί κατά του Προέδρου του ΔΣ κ. Boris Kovalchuk.

Με τις χώρες της Βαλτικής, η Ρωσία διατήρησε μόνο τεχνικές (δηλαδή, εξισορροπητικές) ροές ισχύος μέσω των συνοριακών γραμμών ηλεκτρικής ενέργειας. Ωστόσο, τον Ιούνιο τ.ε., σύμφωνα με την ε/φ Vedomosti, οι φορείς εκμετάλλευσης ηλεκτρικού δικτύου της Λιθουανίας, της Λετονίας και της Εσθονίας δήλωσαν ότι θα τις εγκαταλείψουν επίσης. Από τις 29 Οκτωβρίου, σύμφωνα με το

Nord Pool, δεν υπήρχαν ροές από τη Ρωσία προς τη Φινλανδία και τις χώρες της Βαλτικής, ενώ η πώληση ηλεκτρικής ενέργειας στην Ουκρανία δεν έχει πραγματοποιηθεί από το φθινόπωρο του 2021.

Το 2021, οι προμήθειες ηλεκτρικής ενέργειας από τη Ρωσία, σύμφωνα με την Inter RAO, αυξήθηκαν κατά 86% σε σύγκριση με το 2020 και έφθασαν στο μέγιστο δεκαετίας. Η Φινλανδία αντιπροσώπευε 8,2 δις kWh, οι προμήθειες σε αυτή τη χώρα είχαν τριπλασιαστεί έως το 2020. Οι εξαγωγές προς τις χώρες της Βαλτικής αυξήθηκαν κατά περισσότερο από το ένα τρίτο (κατά 37%) σε 4,7 δις kWh. Η Inter RAO αποκόμισε 14,3 εκατ. ευρώ καθαρά κέρδη από την ευρωπαϊκή αγορά επί εσόδων 334,3 εκατ. ευρώ, όπως προκύπτει από την αναφορά της. Η δομή της Inter RAO RAO Nordic, η οποία προμήθευε ηλεκτρική ενέργεια στη Φινλανδία, το 2020 έλαβε έσοδα 100 εκατ. ευρώ, καθαρά κέρδη - 6,2 εκατ. ευρώ.

Τον Σεπτέμβριο, στο Ανατολικό Οικονομικό Φόρουμ (EEF) στο Βλαδιβοστόκ, ο υπουργός Ενέργειας κ. Nikolai Shulginov δήλωσε ότι μέχρι το τέλος του 2022, οι εξαγωγές ηλεκτρικής ενέργειας από τη Ρωσία θα έχουν μειωθεί, χωρίς να διευκρινίσει όμως πόσο. Ταυτόχρονα, οι προμήθειες στην Κίνα και στη Μογγολία, σύμφωνα με τις εκτιμήσεις του κ. Shulginov, μπορούν να αυξηθούν κατά 19-20% και να φτάσουν τις 5,2 δις kWh.

Η Ρωσία, σύμφωνα με τον Alexey Faddeev, αναπληρωτή επικεφαλής του Τμήματος Ειδικών Έργων IPEM, έχει τη δυνατότητα να αυξήσει τις προμήθειες ηλεκτρικής ενέργειας προς την ανατολική κατεύθυνση - προς την Κίνα και τη Μογγολία. «Η ικανότητα μεταφοράς των γραμμών μεταφοράς προς αυτές τις χώρες είναι σχεδόν 10 δισεκατομμύρια kWh ετησίως, όταν στην κορύφωση του 2021, οι εξαγωγές είχαν ανέλθει σε μόλις 4,5 δις kWh».

Πηγή: <https://www.vedomosti.ru/business/articles/2022/10/31/948094-rossiya-lishitsya-bolshei-chasti-viruchki-ot-eksporta-elektroenergii>

✓ **Ο αγωγός φυσικού αερίου Power of Siberia-2 ενίσχυεται στο στάδιο του σχεδιασμού**

Θα είναι ιδιαίτερα δύσκολο για τη Ρωσία να ανακατευθύνει τις προμήθειες φ.α. στην Ασία, καθώς οι ευκαιρίες της αγοράς για πρόσθετες προμήθειες μεγάλης κλίμακας στην Κίνα είναι περιορισμένες. Αυτό αναφέρεται στην έκθεση του Διεθνούς Οργανισμού Ενέργειας (IEA) με ημερομηνία 27 Οκτωβρίου. Οι αναλυτές του IEA υπενθυμίζουν ότι η Ρωσία αποσκοπεί στην κατασκευή ενός νέου αγωγού, του “Power of Siberia-2”, ο οποίος θα κατευθύνεται προς την Κίνα μέσω της Μογγολίας. «Ωστόσο, οι προβλέψεις μας για την κινεζική ζήτηση εγείρουν σοβαρές αμφιβολίες σχετικά με τη βιωσιμότητα ενός δεύτερου αγωγού φ.α. μεγάλης κλίμακας με τη Ρωσία, μόλις ο υφιστάμενος αγωγός Power of Siberia φτάσει σε πλήρη χωρητικότητα», αναφέρει το έγγραφο.

Σύμφωνα με τον Αντιπρόεδρο της ρ/Κυβέρνησης κ. Alexandr Novak, ο αγωγός φ.α. “Power of Siberia-2” βρίσκεται στο στάδιο του σχεδιασμού. Ο κ. Novak διευκρίνισε ότι ο αγωγός θα επιτρέψει στην Κίνα να προμηθεύεται έως και 50 δις κ.μ. ετησίως. Ο εν λόγω αγωγός θα είναι σε θέση να αντικαταστήσει το έλλειμμα στις ρ/προμήθειες του αγωγού Nord Stream-2 που κατασκευάστηκε αλλά δεν τέθηκε ποτέ σε λειτουργία (χωρητικότητας 55 δις κ.μ.ετησίως).

Υπενθυμίζεται ότι ο αγωγός φ.α. “Power of Siberia” χωρητικότητας 38 δις κ.μ. ετησίως ξεκίνησε να λειτουργεί τον Δεκέμβριο του 2019. Ο αγωγός ξεκινάει από το κοίτασμα Chayandinskoye στη Γιακουτία μέσω των περιοχών Ιρκούτσκ και Αμούρ με κατεύθυνση στην Κίνα. Στις 13 Οκτωβρίου τ.ε. ο κ. Novak ανακοίνωσε ότι το 2022 σχεδιάζεται να παρασχεθούν 15 δις κ.μ. μέσω του αγωγού, το 2023, 22 δις κ.μ. και μέχρι το 2027 ο αγωγός να λειτουργήσει σε πλήρη δυναμικότητα 38 δις κ.μ. Η Υπηρεσία Ενέργειας του ρ/Υπουργείου Ενέργειας προέβλεψε αύξηση των προμηθειών φ.α. από τη Ρωσική Ομοσπονδία στην Ασία, έως το 2030, κατά σχεδόν 8,8 φορές στα 88 δις κ.μ. ετησίως.

Πηγή: <https://www.vedomosti.ru/business/articles/2022/10/27/947707-mea-usomnilos>

- Σε περίπτωση αναδημοσίευσης, παρακαλούμε αναφέρετε τις πηγές.
- Οι πληροφορίες προέρχονται από επίσημες πηγές (ρ/Ομοσπονδιακή Στατιστική Υπηρεσία, Τράπεζα της Ρωσίας, ιστοσελίδες ρ/Υπουργείων και ρ/δημόσιων φορέων κ.α.) και από ειδήσεις σε ρ/έντυπα και άλλα μέσα μαζικής ενημέρωσης. Τηρείται σχετική επιφύλαξη για την ακρίβεια των πληροφοριών.
- Η διαχείριση και προστασία προσωπικών δεδομένων υπόκειται στα οριζόμενα στο εθνικό, κοινοτικό και διεθνές δίκαιο (βλ. <http://www.agora.mfa.gr/prostasia-prosopikon-dedomenon>).